



PREISLISTE

MODELLANGEBOT – TECHNISCHE DATEN – PREISE

JULI 2021

DER NEUE MAZDA MX-30

| | Motorleistung | Drehmoment | Getriebe | Batteriekapazität | CO ₂ -Emission* | NoVA** | Listenpreis |
|------------------|---------------|------------|-----------|-------------------|----------------------------|--------|----------------------|
| | kw / PS | max. in Nm | | kWh | in g/km | in % | inkl. NoVA und MwSt. |
| Mazda MX-30 GTE | 107 / 145 | 270 | Automatik | 35,5 | 0 | 0 | € 34.990 |
| Mazda MX-30 GTE+ | 107 / 145 | 270 | Automatik | 35,5 | 0 | 0 | € 35.990 |

OPTIONEN

| | |
|---|---------|
| GTE+ | |
| Premium (Modern) | € 1.700 |
| Premium (Vintage) | € 1.700 |
| Tech | € 1.500 |
| Premium (Modern bzw. Vintage erforderlich) | |
| Schiebedach | € 800 |
| Premium (Modern bzw. Vintage) und Tech erforderlich | |

LACKIERUNGEN

| | |
|---------------------------------------|---------|
| Metallic | € 600 |
| Machine Grau (46G) | € 700 |
| 3-Ton Metallic Polymetal Grau (47L) | € 1.500 |
| 3-Ton Ceramic Metallic (48A) | € 1.500 |
| 3-Ton Metallic Crystal Soul Rot (47E) | € 2.000 |



Aktuelle Angebote, Aktionen
und Finanzierungsmöglichkeiten:
WWW.MAZDA.AT



AUSSENFARBEN

Arctic
Weiß
(A4D)

Ceramic
Metallic
(47A)*

Jet
Schwarz
(41W)*

Polymetal
Grau
(47C)*

Machine
Grau
(46G)*

3-Ton Metallic
Polymetal Grau
(47L)*/**

3-Ton Ceramic
Metallic
(48A)*/**

3-Ton Metallic
Crystal Soul Rot
(47E)*/**

*gegen Aufpreis ** nur in Verbindung mit einem Premium Paket

MAZDA MX-30 | AUSSTATTUNG

GTE (Auszug)

18-Zoll-Leichtmetallfelgen
LED-Scheinwerfer / LED-Tagfahrlicht / LED-Heckleuchten
Windschutzscheibenprojektion
Stoffsitze (Schwarz/Grau) / Schwarzer Dachhimmel
Höhenverstellbarer Fahrer- und Beifahrersitz
Lederlenkrad / Lederschaltknopf
Lenkradbedienung für Audio und Bluetooth®
Motor Start/Stop-Knopf
Elektronische Parkbremse mit Autohold-Funktion
Klimaautomatik
Rücksitze im Verhältnis 60:40 teilbar
Scheibenwaschanlage direkt auf dem Scheibenwischer montiert
Elektrisch einstellbare Außenspiegel in Schwarz
Außenspiegel mit integrierten Blinkern
Antenne in Heckscheibe integriert
Mazda Connect / Digitale Anzeigen
Touch Panel Display / 8,8"-Display / MZD Connect
Radio / 8 Lautsprecher / DAB / Bluetooth®
Integriertes Navigationssystem
Apple Carplay™ / Android Auto™
Schaltwippen (zur Einstellung der Rekuperation)
Wärmepumpe
Ladekabel (Typ2 Mode2/3)
Adaptiver Tempomat inkl. Stauassistent + Intelligent Speed Assist (ISA)
City-Notbremsassistent (SCBS) inkl. Fußgängererkennung
Spurwechselassistent (BSM) mit Lenkeingriff (BSA)
Smart Brake Support (SBS-Bremsassistent)
Abbiegeassistent (Turn Across Traffic)
Spurhalteassistent mit Lenkeingriff (LDWS/LKA)
Fernlichtassistent (HBC)
Verkehrszeichenerkennung (TSR)
Müdigkeitserkennung (DAA)
Regen- und Lichtsensor
Einparksensoren vorne, hinten / Rückfahrkamera
Berganfahrassistent / Wegfahrsperrung
Zentralverriegelung mit Funkfernbedienung
Automatische Türverriegelung während der Fahrt

GTE+ (zusätzlich/abweichend zu GTE)

Scheinwerferwaschanlage
Beheizbare Außenspiegel (automatisch anklappbar)
Beheizbare Vordersitze
Beheizbares Lederlenkrad
Schlüsselloses Zugangssystem
Automatisch abblendbarer Innenspiegel
Teilweise beheizbare Windschutzscheibe
(Bereich: Ruheposition der Scheibenwischer)
Automatisch abblendbarer Außenspiegel (Fahrerseite)
Mittelarmlehne hinten
Ladeanschluss innen (150 W) – (für Laptops etc.)

OPTIONEN (ab GTE+)

PREMIUM MODERN

18-Zoll-Leichtmetallfelgen – Hochglanz
Sitzkonzept „MODERN“
Elektr. verstellbarer Fahrersitz (8-fach inkl. Lendenwirbelstütze)
Fahrersitz mit Sitzmemoryfunktion
Adaptive LED-Matrix-Scheinwerfer / LED-Tagfahrlicht
Abgedunkelte Scheiben
Autom. abblendbarer Innenspiegel – rahmenloses Design
Memoryfunktion für Außenspiegel (Fahrerseite)
Diverse Designelemente (Innen)
Kork-Applikation (Bereich Innentür)

PREMIUM VINTAGE

18-Zoll-Leichtmetallfelgen – Hochglanz
Sitzkonzept „VINTAGE“
Elektrisch verstellbarer Fahrersitz (8-fach inkl. Lendenwirbelstütze)
Fahrersitz mit Sitzmemoryfunktion
Adaptive LED-Matrix-Scheinwerfer / LED-Tagfahrlicht
Abgedunkelte Scheiben
Autom. abblendbarer Innenspiegel – rahmenloses Design
Memoryfunktion für Außenspiegel (Fahrerseite)
Diverse Designelemente (Innen)
Kork-Applikation (Bereich Innentür)

TECH

360°-Umgebungsmonitor
Kamerabasierte Müdigkeitserkennung (DAA+)
Staufolgeassistent mit Lenkunterstützung (CTS)
Querverkehrswarnung vorne (FCTA)
BOSE® Soundsystem
12 Lautsprecher
Notbremsassistent hinten
Ausparkhilfe hinten mit Gefahrenbremsung

ELEKTRISCHES SCHIEBEDACH



Vereinbaren Sie doch gleich einen Beratungstermin inklusive Probefahrt.

ELEKTRO GTE / GTE+

MOTOR / GETRIEBE / LEISTUNG / VERBRAUCH

| | | |
|---|------|-----------------------|
| Maximale Leistung [kW (PS)/U/min] (Nennleistung) | | 107 (145) |
| Maximale Leistung [kW] (Nenndauerleistung 30 min) | | 80,9 |
| Maximales Drehmoment (Nm/U/min) | | 270 / 0 ~ 3.243 |
| Batterietyp | | Lithium-Ionen |
| Batteriegewicht (kg) | | 310 |
| Max. Reichweite (kombiniert) ⁽¹⁾ | WLTP | 200 |
| Stromverbrauch (kombiniert) ⁽¹⁾ | WLTP | 19 kWh |
| Steckertyp zum Aufladen | | Typ2 (1-Phasig) / CCS |
| Beschleunigung (0 – 100 km/h in s) | | 9,7 |
| Höchstgeschwindigkeit (km/h) | | 140 |
| Min. Wendekreisdurchmesser (m) | | 11,37 |

DIMENSIONEN UND GEWICHTE

| | | |
|--|--|-------------------------------|
| Länge/Breite/Höhe/Radstand | | 4.395 / 1.848 / 1.555 / 2.655 |
| Kopf- / Bein- / Schulterfreiheit vorne (mm) ⁽²⁾ | | 981 (977) / 1.057 / 1.412 |
| Kopf- / Bein- / Schulterfreiheit hinten (mm) | | 939 / 861 / 1.338 |
| Kofferraumvolumen (l) nach VDA (5-Sitz) ⁽³⁾ | | 366 / 341 |
| Kofferraumvolumen (l) nach VDA (2-Sitz) ⁽³⁾ | | 1.171 / 1.146 |
| Bodenfreiheit (mm) zwischen den Achsen – inkl. Fahrer (75 kg) min. | | 130 |
| Min. / Max. Leergewicht (kg) inkl. Fahrer (75 kg) | | 1.720 – 1.750 |
| Zulässiges Gesamtgewicht (kg) | | 2.119 |
| Maximale Dachlast (kg) | | 75 |

⁽¹⁾ Alle Fahrzeuge werden in Übereinstimmung mit dem neuen WLTP-Messverfahren (Verordnung [EU] 1151/2017; Verordnung [EG] 715/2007) amtlich getestet.

⁽²⁾ Zahlen in Klammern gelten für Fahrzeuge mit Schiebedach

⁽³⁾ ohne/mit BOSE® Soundsystem

MAZDA 2 MODELLJAHR 2022

| | Motor- leistung | Dreh- moment | Getriebe | Komb. Kraftstoffver- brauch ¹ | CO ₂ - Emission ¹ | NoVA ² | Listenpreis |
|--|--------------------|-----------------|----------|--|--|-------------------|-------------------------|
| | kw / PS | max. in Nm | | in l/100 km | in g/km | in % | inkl. NoVA und MwSt. |
| G75 Life Plus | 55 / 75 | 143 | 6-Gang | 4,8 | 109 | 0 | € 15.490 |
| G75 Homura | 55 / 75 | 143 | 6-Gang | 4,8 | 109 | 0 | € 19.290 |
| G90 Homura | 66 / 90 | 151 | 6-Gang | 4,8 | 109 | 0 | € 19.890 |
| G90 AT Homura | 66 / 90 | 151 | 6-AT | 5,4 | 122 | 2 | € 21.690 |
| G90 Revolution | 66 / 90 | 151 | 6-Gang | 4,8 | 109 | 0 | € 20.090 |
| G90 AT Revolution | 66 / 90 | 151 | 6-AT | 5,4 | 122 | 2 | € 21.890 |
| e-Skyactiv G115 Homura Mazda M Hybrid | 85 / 115 | 151 | 6-Gang | 5,0 | 113 | 0 | € 21.590 |
| e-Skyactiv G115 Revolution Mazda M Hybrid | 85 / 115 | 151 | 6-Gang | 5,0 | 113 | 0 | € 21.790 |

OPTIONEN

Navigation € 600

LACKIERUNGEN

| | |
|------------------------|-------|
| Metallic | € 470 |
| Machine Grau (46G) | € 620 |
| Crystal Soul Rot (46V) | € 740 |



Aktuelle Angebote, Aktionen
und Finanzierungsmöglichkeiten:
WWW.MAZDA.AT



AUSSENFARBEN

Arctic
Weiß*
(A4D)

Snowflake
Weiß*
(25D)

Jet
Schwarz*
(41W)

Deep
Crystal Blau*
(42M)

Eternal
Blau*
(45B)

Deep
Crimson Rot*
(45R)

Ceramic
Metallic*
(47A)

Polymetal
Grau*
(47C)

Platinum
Quartz*
(47S)

Machine
Grau*
(46G)

Crystal
Soul Rot*
(46V)

*gegen Aufpreis

MAZDA 2 MODELLJAHR 2022 | AUSSTATTUNG

LIFE PLUS 2022 (Auszug)

15-Zoll-Stahlfelgen
LED-Scheinwerfer, Halogen-Tagfahrlicht
Scheinwerfer Waschanlage
Türgriffe in Wagenfarbe lackiert
Außenspiegel in Wagenfarbe lackiert
Frontstoßstange in Wagenfarbe lackiert
Heckstoßstange in Wagenfarbe lackiert
Sitzbezug: Stoff (Schwarz/Braun)
Lederlenkrad, Lederschaltknopf
Lenkradbedienung für Audio- und Bluetooth
Motor Start/Stop-Knopf
Höhenverstellbarer Fahrersitz
Höhenverstellbarer Beifahrersitz
Lenksäule teleskopisch verstellbar
Elektrische Fensterheber - vorne
Elektrische Fensterheber - hinten
Rücksitze geteilt umklappbar (60:40)
7-Zoll-Farbdisplay mit HMI-Commander
MZD-Connect System / 6 Lautsprecher
AM/FM-Radio, USB, AUX, Bluetooth®
CarPlay™ /Android Auto™
DAB-Digitalradio
Klimaanlage
Bordcomputer
Außenspiegel elektrisch verstellbar
Beheizbare Außenspiegel
G-Vectoring Control Plus (GVC+)
Berganfahrassistent
Zentralverriegelung mit Funkfernbedienung
Wegfahrsperrung
Reifenreparaturset
Tempomat und Speedlimiter

HOMURA 2022 (zusätzlich/abweichend zu Life Plus)

16-Zoll-Leichtmetallfelgen (Schwarz)
Haiflossenantenne (Schwarz)
Außenspiegel (Schwarz)
Abgedunkelte Scheiben
Beheizbare Stoffsitze (Schwarz / Rote Nähte)
Diverse Designelemente
Wireless Apple Carplay®
Klimaautomatik
Einparksensoren hinten
Rückfahrkamera
Regensensor
Lichtsensor
Spurhalteassistent mit Lenkeingriff (LKA)
Spurwechslassistent (BSM)
Ausparkhilfe (RCTA)

REVOLUTION 2022 (zusätzlich/abweichend zu Homura)

16-Zoll-Leichtmetallfelgen (Silber)
LED-Scheinwerfer mit LED-Tagfahrlicht
Außenspiegel (in Wagenfarbe)
Haiflossenantenne (in Wagenfarbe)
Beheizbare Stoffsitze (Schwarz / Dunkelblau)
Diverse Designelemente
Beheizbares Lederlenkrad
Schlüsselloses Zugangssystem
Automatisch abblendbarer Innenspiegel
City-Notbremsassistent mit Fußgängererkennung
Automatisch anklappbare Außenspiegel
Schaltwippen (bei AT-Getriebe)
(Entfall Rückfahrkamera)



Vereinbaren Sie doch gleich
einen Beratungstermin
inklusive Probefahrt.

MAZDA 2 MODELLJAHR 2022 | TECHNISCHE DATEN

BENZIN

| | G75 MT | G90 MT | G90 AT | G115 MT |
|--|-----------------------|-----------------------|-------------------|-----------------------|
| MOTOR / GETRIEBE / LEISTUNG / VERBRAUCH | | | | |
| Hubraum (ccm) / Anzahl Zylinder | 1.496 / 4 | 1.496 / 4 | 1.496 / 4 | 1.496 / 4 |
| Verdichtungsverhältnis | 15,0 : 1 | 15,0 : 1 | 15,0 : 1 | 15,0 : 1 |
| Maximale Leistung [kW (PS)/U/min] | 55 (75)/ 6.000 | 66 (90)/ 6.000 | 66 (90)/ 6.000 | 85 (115)/ 6.000 |
| Maximales Drehmoment (Nm/U/min) | 143 / 3.500 | 151 / 3.500 | 151 / 3.500 | 151 / 3.500 |
| Getriebe | 6-Gang-Schaltgetriebe | 6-Gang-Schaltgetriebe | 6-Gang-Automatik | 6-Gang-Schaltgetriebe |
| Beschleunigung (0 – 100 km/h in s) | 11,3 | 9,8 | 12,1 | 9,1 |
| Höchstgeschwindigkeit (km/h) | 171 | 183 | 177 | 200 |
| WLTP-Kraftstoffverbrauch ⁽¹⁾ (l/100 km): | Kombiniert | 4,8 | 5,4 | 5,0 |
| | Extra High | 5,1 | 5,9 | 5,3 |
| | High | 4,2 | 4,7 | 4,3 |
| | Medium | 4,6 | 5,0 | 4,8 |
| | Low | 5,8 | 6,4 | 6,0 |
| WLTP-CO ₂ -Emissionen ⁽¹⁾ (g/km) | 109 | 109 | 122 | 113 |
| EU-Abgasnorm | Euro 6d | Euro 6d | Euro 6d | Euro 6d |
| Empfohlener Kraftstoff | Bleifrei, 95 | Bleifrei, 95 | Bleifrei, 95 | Bleifrei, 95 |
| Kraftstofftankinhalt (l) | 44 | 44 | 44 | 44 |
| Min. Wendekreisdurchmesser (m) | 10,4 | 10,4 | 10,4 | 10,4 |

DIMENSIONEN UND GEWICHTE

| | | | | |
|--|------------------------------|---------------|---------------|---------------|
| Länge/Breite/Höhe/Radstand | 4.065/ 1.695 / 1.495 / 2.570 | | | |
| Kopf- / Bein- / Schulterfreiheit vorne (mm) ⁽²⁾ | 984 / 1.063 / 1.352 | | | |
| Kopf- / Bein- / Schulterfreiheit hinten (mm) ⁽²⁾ | 945 / 881 / 1.273 | | | |
| Kofferraumvolumen (l) nach VDA (5-Sitz) | 250 | 250 | 250 | 250 |
| Kofferraumvolumen (l) nach VDA (2-Sitz) | 882 | 882 | 882 | 882 |
| Bodenfreiheit (mm) zwischen den Achsen – inkl. Fahrer (75 kg) min. | 143 | 143 | 143 | 143 |
| Min. / Max. Leergewicht (kg) inkl. Fahrer (75 kg) | 1.096 – 1.141 | 1.096 – 1.141 | 1.112 – 1.157 | 1.117 – 1.154 |
| Zulässiges Gesamtgewicht (kg) | 1.532 | 1.532 | 1.549 | 1.540 |
| Max. Anhängelast – gebremst (kg) (8%) | 1.100 | 1.100 | 1000 | 1.100 |
| Max. Anhängelast – gebremst (kg) (12%) | 900 | 900 | 900 | 900 |
| Max. Anhängelast – ungebremst (kg) | 550 | 545 | 550 | 550 |
| Maximale Dachlast (kg) | 50 | 50 | 50 | 50 |

⁽¹⁾ Alle Fahrzeuge werden in Übereinstimmung mit dem neuen WLTP-Messverfahren (Verordnung [EU] 1151/2017; Verordnung [EG] 715/2007) amtlich getestet. Bei Angaben handelt es sich um tentative Daten, welche sich von den endgültigen Daten unterscheiden können.

MAZDA 2 MODELLJAHR 2021

| | Motor- leistung | Dreh- moment | Getriebe | Komb. Kraftstoffver- brauch ¹ | CO ₂ - Emission ¹ | NoVA ² | Listenpreis |
|-----------------|--------------------|-----------------|----------|--|--|-------------------|-------------------------|
| | kw / PS | max. in Nm | | in l/100 km | in g/km | in % | inkl. NoVA und MwSt. |
| G75 Life Plus | 55 / 75 | 135 | 6-Gang | 5,3 | 120 | 2 | € 15.490 |
| G75 Takumi | 55 / 75 | 135 | 6-Gang | 5,3 | 120 | 2 | € 19.090 |
| G90 Takumi | 66 / 90 | 148 | 6-Gang | 5,3 | 120 | 2 | € 19.690 |
| G90 Takumi Plus | 66 / 90 | 148 | 6-Gang | 5,3 | 120 | 2 | € 20.490 |

OPTIONEN

Navigation € 600

LACKIERUNGEN

| | |
|------------------------|-------|
| Metallic | € 470 |
| Machine Grau (46G) | € 620 |
| Crystal Soul Rot (46V) | € 740 |



Aktuelle Angebote, Aktionen
und Finanzierungsmöglichkeiten:
WWW.MAZDA.AT



AUSSENFARBEN

Arctic
Weiß
(A4D)

Snowflake
Weiß*
(25D)

Sonic
Silber*
(45P)

Ceramic
Silber*
(47A)

Eternal
Blau*
(45B)

Deep
Crystal Blau*
(42M)

Jet
Schwarz*
(41W)

Polymetal
Grau*
(47C)

Machine
Grau*
(46G)

Crystal
Soul Rot*
(46V)

*gegen Aufpreis

MAZDA 2 MODELLJAHR 2021 | AUSSTATTUNG

LIFE PLUS (Auszug)

15-Zoll-Stahlfelgen
LED-Scheinwerfer, Halogen-Tagfahrlicht
Scheinwerfer Waschanlage
Türgriffe in Wagenfarbe lackiert
Außenspiegel in Wagenfarbe lackiert
Frontstoßstange in Wagenfarbe lackiert
Heckstoßstange in Wagenfarbe lackiert
Sitzbezug: Stoff (Schwarz/Braun)
Lederlenkrad, Lederschaltknäuf
Lenkradbedienung für Audio- und Bluetooth®
Motor Start/Stop-Knopf
Höhenverstellbarer Fahrersitz
Höhenverstellbarer Beifahrersitz
Lenksäule teleskopisch verstellbar
Elektrische Fensterheber - vorne
Elektrische Fensterheber - hinten
Rücksitze geteilt umklappbar (60:40)
7-Zoll-Farbdisplay mit HMI-Commander
MZD Connect / 6 Lautsprecher
AM/FM-Radio, USB, AUX, Bluetooth®
Apple CarPlay™ / Android Auto™
DAB-Digitalradio
Klimaanlage
Bordcomputer
Außenspiegel elektrisch verstellbar
Beheizbare Außenspiegel
G-Vectoring Control Plus (GVC+)
Berganfahrassistent
Zentralverriegelung mit Funkfernbedienung
Wegfahrsperr
Reifenreparaturset
Tempomat und Speedlimiter
Mild-Hybrid System

TAKUMI (zusätzlich/abweichend zu Life Plus)

16-Zoll-Leichtmetallfelgen
Beheizbare Stoffsitze (Schwarz/Braun)
Klimaautomatik
Einparksensoren hinten
Rückfahrkamera
Regen und Lichtsensor
Spurhalteassistent mit Lenkeingriff (LKA)
Haiflossenantenne
Abgedunkelte Scheiben

TAKUMI PLUS (zusätzlich/abweichend zu Takumi)

LED-Scheinwerfer mit LED-Tagfahrlicht
Leder Ausstattung (Grau/Blau)
Beheizbares Lederlenkrad
Design-Applikationen
Außenspiegel automatisch anklappbar
Automatisch abblendbarer Innenspiegel
City-Notbremsassistent mit Fußgängererkennung
(Entfall Rückfahrkamera)



Vereinbaren Sie doch gleich
einen Beratungstermin
inklusive Probefahrt.

MAZDA 2 MODELLJAHR 2021 | TECHNISCHE DATEN

BENZIN

G75
MT

G90
MT

MOTOR / GETRIEBE / LEISTUNG / VERBRAUCH

| | | |
|--|-----------------------|-----------------------|
| Hubraum (ccm) / Anzahl Zylinder | 1.496 / 4 | 1.496 / 4 |
| Verdichtungsverhältnis | 13,0 : 1 | 13,0 : 1 |
| Maximale Leistung [kW (PS)/U/min] | 55 (75) / 6.000 | 66 (90) / 6.000 |
| Maximales Drehmoment (Nm/U/min) | 135 / 3.800 | 148 / 4.000 |
| Getriebe | 6-Gang-Schaltgetriebe | 6-Gang-Schaltgetriebe |
| Beschleunigung (0 – 100 km/h in s) | 11,4 | 9,8 |
| Höchstgeschwindigkeit (km/h) | 171 | 183 |
| WLTP-Kraftstoffverbrauch ⁽¹⁾ (l/100 km): | | |
| Kombiniert | 5,3 | 5,3 |
| Extra High | 5,9 | 5,9 |
| High | 4,5 | 4,5 |
| Medium | 4,9 | 4,9 |
| Low | 6,4 | 6,4 |
| WLTP-CO ₂ -Emissionen ⁽¹⁾ (g/km) | 120 | 120 |
| EU-Abgasnorm | Euro6d | Euro6d |
| Empfohlener Kraftstoff | Bleifrei, 95 | Bleifrei, 95 |
| Kraftstofftankinhalt (l) | 44,0 | 44,0 |
| Min. Wendekreisdurchmesser (m) | 10,4 | 10,4 |

DIMENSIONEN UND GEWICHTE

| | | |
|--|-------------------------------|---------------|
| Länge/Breite/Höhe/Radstand | 4.070 / 1.695 / 1.495 / 2.570 | |
| Kopf- / Bein- / Schulterfreiheit vorne (mm) ⁽²⁾ | 984 / 1.063 / 1.352 | |
| Kopf- / Bein- / Schulterfreiheit hinten (mm) ⁽²⁾ | 945 / 881 / 1.272 | |
| Kofferraumvolumen (l) nach VDA (5-Sitz) | 250 | 250 |
| Kofferraumvolumen (l) nach VDA (2-Sitz) | 882 | 882 |
| Bodenfreiheit (mm) zwischen den Achsen – inkl. Fahrer (75 kg) min. | 143 | 143 |
| Min. / Max. Leergewicht (kg) inkl. Fahrer (75 kg) | 1.100 – 1.134 | 1.100 – 1.141 |
| Zulässiges Gesamtgewicht (kg) | 1.536 | 1.536 |
| Max. Anhängelast – gebremst (kg) (8%) | 1.100 | 1.100 |
| Max. Anhängelast – gebremst (kg) (12%) | 900 | 900 |
| Max. Anhängelast – ungebremst (kg) | 550 | 550 |
| Maximale Dachlast (kg) | 50 | 50 |

⁽¹⁾ Alle Fahrzeuge werden in Übereinstimmung mit dem neuen WLTP-Messverfahren (Verordnung [EU] 1151/2017; Verordnung [EG] 715/2007) amtlich getestet.

MAZDA 3 MODELLJAHR 2021

| | Motor- leistung | Dreh- moment | Getriebe | Komb. Kraftstoffver- brauch ¹ | CO ₂ - Emission ¹ | NoVA ² | Listenpreis |
|---|--------------------|-----------------|----------|--|--|-------------------|-------------------------|
| | kw / PS | max. in Nm | | in l/100 km | in g/km | in % | inkl. NoVA und MwSt. |
| e-Skyactiv G122 Comfort Mazda M Hybrid | 90 / 122 | 213 | 6-Gang | 5,5 | 124 | 2 | € 24.190 |
| e-Skyactiv G122 Comfort+ Mazda M Hybrid | 90 / 122 | 213 | 6-Gang | 5,6 | 127 | 3 | € 26.290 |
| e-Skyactiv G122 AT Comfort+ Mazda M Hybrid | 90 / 122 | 213 | 6-AT | 5,6 | 140 | 6 | € 28.690 |
| e-Skyactiv G150 Comfort+ Mazda M Hybrid | 110 / 150 | 213 | 6-Gang | 5,6 | 128 | 3 | € 27.090 |
| e-Skyactiv G150 AT Comfort+ Mazda M Hybrid | 110 / 150 | 213 | 6-AT | 6,1 | 140 | 6 | € 29.490 |
| e-Skyactiv X GT+ Mazda M Hybrid | 137 / 186 | 240 | 6-Gang | 5,3 | 120-121 | 2 | € 29.290 |
| e-Skyactiv X AT GT+ Mazda M Hybrid | 137 / 186 | 240 | 6-AT | 6,0 | 136-137 | 5 | € 31.690 |
| e-Skyactiv X AWD GT+ Mazda M Hybrid | 137 / 186 | 240 | 6-Gang | 6,0 | 135 | 5 | € 31.990 |
| e-Skyactiv X AWD AT GT+ Mazda M Hybrid | 137 / 186 | 240 | 6-AT | 6,5 | 146 | 7 | € 34.390 |

LACKIERUNGEN

| | |
|------------------------|-------|
| Metallic | € 600 |
| Machine Grau (46G) | € 710 |
| Crystal Soul Rot (46V) | € 830 |



Aktuelle Angebote, Aktionen
und Finanzierungsmöglichkeiten:
WWW.MAZDA.AT

OPTIONEN

| | |
|--|---------|
| e-Skyactiv G122 Comfort+ Style | € 1.000 |
| Sound (Style erforderlich) | € 600 |
| Tech (Style, Sound erforderlich) | € 1.000 |
| Premium (Schwarz) (Style, Sound, Tech erforderlich) | € 1.600 |
| e-Skyactiv G150 Comfort+ Style | € 1.000 |
| (Sound erforderlich) | |
| Sound (Style erforderlich) | € 600 |
| Tech (Style, Sound, Premium erforderlich) | € 1.000 |
| Premium (Schwarz) (Style, Sound, Tech erforderlich) | € 1.600 |
| e-Skyactiv X GT+ Sound | € 600 |
| Tech (Sound, Premium erforderlich) | € 1.000 |
| Premium (Schwarz) inkl. Schiebedach (Sound, Tech erforderlich) | € 2.200 |
| Premium (Rot) inkl. Schiebedach (Sound, Tech erforderlich) | € 2.400 |
| e-Skyactiv X AWD GT+ Sound | € 600 |
| (Premium, Tech erforderlich) | |
| Tech (Sound, Premium erforderlich) | € 1.000 |
| Premium (Schwarz) inkl. Schiebedach (Sound, Tech erforderlich) | € 2.200 |
| Premium (Rot) inkl. Schiebedach (bei AT-Getriebe) (Sound, Tech erforderlich) | € 2.400 |



AUSSENFARBEN

Arctic
Weiß
(A4D)

Snowflake
Weiß*
(25D)

Sonic
Silber*
(45P)

Titanium
Flash*
(42S)

Deep
Crystal Blau*
(42M)

Jet
Schwarz*
(41W)

Machine
Grau*
(46G)

Crystal
Soul Rot*
(46V)

Polymetal
Grau*
(47C)

*gegen Aufpreis

MAZDA 3 MODELLJAHR 2021 | AUSSTATTUNG

COMFORT (Auszug)

16-Zoll-Leichtmetallfelgen
LED-Scheinwerfer (Halogen Tagfahrlicht)
Head-up Display mit Windschutzscheibenprojektion
8,8-Zoll-Display, HMI-Commander, Digitale Instrumente
AM/FM/DAB-Radio, USB, 8 Lautsprecher, Bluetooth®
Apple CarPlay™ / Android Auto™
Integriertes Navigationssystem
Klimaanlage
Motor Start/Stopp-Knopf
Frontairbags, Kopf-, Schulterairbags, Seitenairbags vorne
Knieairbag (Fahrerseite)
Elektronische Parkbremse inkl. Autohold
Licht- und Regensensor
Einparkensoren hinten
City-Notbremsassistent (SCBS) mit Fußgängererkennung
Spurwechselassistent (BSM) mit Ausparkhilfe (RCTA)
Spurhalteassistent (LDWS) mit aktivem Lenkeingriff (LKA)
Adaptiver Tempomat (inkl. Stauassistent bei AT-Getriebe)
Smart Brake Support (SBS) / Intelligent Speed Assist (ISA)
Verkehrszeichenerkennung (TSR) / Fernlichtassistent (HBC)
E-Call Notrufsystem

COMFORT+ (zusätzlich/abweichend zu COMFORT)

18-Zoll-Leichtmetallfelgen
Beheizbare Vordersitze / Beheizbares Lederlenkrad
Zweizonen Klimaautomatik
Schlüsselloses Zugangssystem
Einparkensoren vorne / Rückfahrkamera
Innenspiegel automatisch abblendend
Außenspiegel automatisch abblendend (Fahrerseite)

GT+ (Auszug)

18-Zoll-Leichtmetallfelgen
Adaptive LED-Matrix-Scheinwerfer, LED-Tagfahrlicht
Head-up Display mit Windschutzscheibenprojektion
8,8-Zoll-Display, HMI-Commander, Digitale Instrumente
AM/FM/DAB-Radio, USB, 8 Lautsprecher, Bluetooth®
Apple CarPlay™ / Android Auto™
Integriertes Navigationssystem
Zweizonen Klimaautomatik
Beheizbare Vordersitze
Beheizbares Lederlenkrad
Schlüsselloses Zugangssystem
Motor Start/Stopp-Knopf
Abgedunkelte Scheiben
Rahmenloser Innenspiegel (selbstabblendend)
Außenspiegel automatisch abblendend (Fahrerseite)
Frontairbags, Kopf-, Schulterairbags, Seitenairbags vorne,
Knieairbag (Fahrer)
Elektronische Parkbremse inkl. Autohold
Licht- und Regensensor
Einparkensoren hinten
Einparkensoren vorne
Rückfahrkamera
City-Notbremsassistent (SCBS) mit Fußgängererkennung
Spurwechselassistent (BSM) mit Ausparkhilfe (RCTA)
Spurhalteassistent (LDWS) mit aktivem Lenkeingriff (LKA)
Adaptiver Tempomat (MRCC) inkl. Stauassistent bei AT-Getriebe
Smart Brake Support (SBS) / Intelligent Speed Assist (ISA)
Verkehrszeichenerkennung (TSR), Müdigkeitserkennung (DAA)
E-Call Notrufsystem

OPTIONEN (ab COMFORT+/GT+)

STYLE

Adaptive LED-Matrix Scheinwerfer / LED-Tagfahrlicht
Abgedunkelte Scheiben
Rahmenloser Innenspiegel (autom. abblendend)
Diverse Glanzelemente / Beflocktes Handschuhfach
Schaltwippen bei AT-Getriebe

SOUND

Bose® Soundsystem
12 Lautsprecher

TECH


360°-Umgebungsmonitor
Kamerabasierte Müdigkeitserkennung (DAA+)
Querverkehrswarnung vorne (FCTA)
Ausparkhilfe hinten mit Gefahrenbremsung (RCTB)
Notbremsassistent hinten (SCBSr)
Staufolgeassistent mit Lenkunterstützung (CTS)

PREMIUM

Lederausstattung (Schwarz) / bzw.
(Rot) optional (e-Sky X/AT)
Fahrersitz elektrisch verstellbar
Fahrersitz mit Sitzmemoryfunktion
Memoryfunktion für Head-Up-Display
Memoryfunktion für Außenspiegel
Absenkautomatik für Außenspiegel

SCHIEBEDACH

in Kombination mit e-Skyactiv X
sowie einem Premiumpaket



Vereinbaren Sie doch gleich
einen Beratungstermin
inklusive Probefahrt.

MAZDA 3 MODELLJAHR 2021 | TECHNISCHE DATEN

BENZIN

| | | G122 MT | G122 AT | G150 MT | G150 AT | E-SKY X MT | E-SKY X AT | E-SKY X AWD MT | E-SKY X AWD AT |
|--|------------|---------------------------|----------------------|---------------------------|----------------------|---------------------------|----------------------|---------------------------|----------------------|
| MOTOR / GETRIEBE / LEISTUNG / VERBRAUCH | | | | | | | | | |
| Hubraum (ccm) / Anzahl Zylinder | | 1.998 / 4 | 1.998 / 4 | 1.998 / 4 | 1.998 / 4 | 1.998 / 4 | 1.998 / 4 | 1.998 / 4 | 1.998 / 4 |
| Verdichtungsverhältnis | | 13,0 : 1 | 13,0 : 1 | 13,0 : 1 | 13,0 : 1 | 15,3 : 1 | 15,3 : 1 | 15,3 : 1 | 15,3 : 1 |
| Maximale Leistung [kW (PS)/U/min] | | 90 (122) / 6.000 | 90 (122) / 6.000 | 110 (150) / 6.000 | 110 (150) / 6.000 | 137 (186) / 6.000 | 137 (186) / 6.000 | 137 (186) / 6.000 | 137 (186) / 6.000 |
| Maximales Drehmoment (Nm/U/min) | | 213 / 4.000 | 213 / 4.000 | 213 / 4.000 | 213 / 4.000 | 240 / 4.000 | 240 / 4.000 | 240 / 4.000 | 240 / 4.000 |
| Getriebe | | 6-Gang- Schaltgetriebe | 6-Gang- Automatik | 6-Gang- Schaltgetriebe | 6-Gang- Automatik | 6-Gang- Schaltgetriebe | 6-Gang- Automatik | 6-Gang- Schaltgetriebe | 6-Gang- Automatik |
| Beschleunigung (0 – 100 km/h in s) | | 10,8 | 10,8 | 9,1 | 9,5 | 8,2 | 8,6 | 8,3 – 8,4 | 8,8 |
| Höchstgeschwindigkeit (km/h) | | 197 | 197 | 206 | 204 | 216 | 216 | 210 | 210 |
| WLTP-Kraftstoffverbrauch ⁽¹⁾ (l/100 km): ⁽²⁾ | Low | 7,2 – 7,3 | 8,3 | 7,3 | 8,3 | 6,5 | 7,3 | 7,5 | 7,9 |
| | Medium | 5,3 – 5,4 | 5,9 | 5,5 | 5,9 | 5,0 | 5,5 | 5,8 | 6,3 |
| | High | 4,7 – 4,8 | 5,3 | 4,8 | 5,3 | 4,7 | 5,2 | 5,0 | 5,7 |
| | Extra High | 5,6 – 5,8 | 6,2 | 5,7 | 6,2 | 5,5 – 5,6 | 6,5 | 6,5 | 6,8 |
| | Kombiniert | 5,5 – 5,6 | 6,1 | 5,6 | 6,1 | 5,3 | 6,0 | 6,0 | 6,5 |
| WLTP-CO ₂ -Emissionen ⁽¹⁾ (g/km) | | 124 – 127 | 140 | 128 | 140 | 120 – 121 | 136 – 137 | 135 | 146 |
| EU-Abgasnorm | | Euro6d | Euro6d | Euro6d | Euro6d | Euro6d | Euro6d | Euro6d | Euro6d |
| Empfohlener Kraftstoff | | Bleifrei, 95 | Bleifrei, 95 | Bleifrei, 95 | Bleifrei, 95 | Bleifrei, 95 | Bleifrei, 95 | Bleifrei, 95 | Bleifrei, 95 |
| Kraftstofftankinhalt (l) | | 51,0 | 51,0 | 51,0 | 51,0 | 48,0 | 48,0 | 48,0 | 48,0 |
| Min. Wendekreisdurchmesser (m) | | 11,38 | 11,38 | 11,38 | 11,38 | 11,38 | 11,38 | 11,38 | 11,38 |

DIMENSIONEN UND GEWICHTE

| | | | | | | | | | |
|--|--|-------------------------------|---------------|---------------|---------------|---------------|---------------|---------------|---------------|
| Länge/Breite/Höhe/Radstand | | 4.460 / 1.795 / 1.435 / 2.725 | | | | | | | |
| Kopf- / Bein- / Schulterfreiheit vorne (mm) ⁽²⁾ | | 965 (952) / 1.075 / 1.414 | | | | | | | |
| Kopf- / Bein- / Schulterfreiheit hinten (mm) | | 946 (928) / 891 / 1.356 | | | | | | | |
| Kofferraumvolumen (l) nach VDA (5-Sitz) ⁽⁴⁾ | | 334 / 330 | 334 / 330 | 334 / 330 | 334 / 330 | 334 / 330 | 334 / 330 | 334 / 330 | 334 / 330 |
| Kofferraumvolumen (l) nach VDA (2-Sitz) ⁽⁴⁾ | | 1.026 / 1.022 | 1.026 / 1.022 | 1.026 / 1.022 | 1.026 / 1.022 | 1.026 / 1.022 | 1.026 / 1.022 | 1.026 / 1.022 | 1.026 / 1.022 |
| Bodenfreiheit (mm) zwischen den Achsen – inkl. Fahrer (75 kg) min. | | 135 | 135 | 135 | 135 | 135 | 135 | 135 | 135 |
| Min. / Max. Leergewicht (kg) inkl. Fahrer (75 kg) | | 1.349 – 1.439 | 1.374 – 1.464 | 1.349 – 1.439 | 1.374 – 1.464 | 1.395 – 1.498 | 1.424 – 1.526 | 1.451 – 1.554 | 1.484 – 1.585 |
| Zulässiges Gesamtgewicht (kg) | | 1.875 | 1.907 | 1.875 | 1.907 | 1.941 | 1.963 | 1.992 | 2.019 |
| Max. Anhängelast – gebremst (kg) (8%) | | 1.300 | 1.300 | 1.300 | 1.300 | 1.300 | 1.300 | 1.300 | 1.300 |
| Max. Anhängelast – gebremst (kg) (12%) | | 1.300 | 1.300 | 1.300 | 1.300 | 1.300 | 1.300 | 1.300 | 1.300 |
| Max. Anhängelast – ungebremst (kg) | | 600 | 600 | 600 | 600 | 600 | 600 | 600 | 600 |
| Maximale Dachlast (kg) | | 75 | 75 | 75 | 75 | 75 | 75 | 75 | 75 |

⁽¹⁾ Alle Fahrzeuge werden in Übereinstimmung mit dem neuen WLTP-Messverfahren (Verordnung [EU] 1151/2017; Verordnung [EG] 715/2007) amtlich getestet.

⁽²⁾ Zahlen in Klammern gelten für Fahrzeuge mit Schiebedach ⁽³⁾ ohne/mit BOSE® Soundsystem

MAZDA 3 SEDAN MODELLJAHR 2021

| | Motorleistung | Drehmoment | Getriebe | Komb. Kraftstoffverbrauch ¹ | CO ₂ -Emission ¹ | NoVA ² | Listenpreis |
|--|---------------|------------|----------|--|--|-------------------|----------------------|
| | kw / PS | max. in Nm | | in l/100 km | in g/km | in % | inkl. NoVA und MwSt. |
| e-Skyactiv G122 Comfort+ Mazda M Hybrid | 90 / 122 | 213 | 6-Gang | 5,4 | 123 | 2 | € 26.790 |
| e-Skyactiv G122 AT Comfort+ Mazda M Hybrid | 90 / 122 | 213 | 6-AT | 6,1 | 139 | 5 | € 29.190 |
| e-Skyactiv G150 Comfort+ Mazda M Hybrid | 110 / 150 | 213 | 6-Gang | 5,4 | 124 | 2 | € 27.590 |
| e-Skyactiv G150 AT Comfort+ Mazda M Hybrid | 110 / 150 | 213 | 6-AT | 6,1 | 139 | 5 | € 29.990 |
| e-Skyactiv X GT+ Mazda M Hybrid | 137 / 186 | 240 | 6-Gang | 5,1 | 117 | 1 | € 29.790 |
| e-Skyactiv X AT GT+ Mazda M Hybrid | 137 / 186 | 240 | 6-AT | 5,9 | 134-135 | 4-5 | € 32.190 |

OPTIONEN

| | |
|---|---------|
| e-Skyactiv G122/G150 Comfort+ Style (Sound erforderlich) | € 1.000 |
| Sound (Style erforderlich) | € 600 |
| Tech (Style, Sound, Premium erforderlich) | € 1.000 |
| Premium (Schwarz) (Style, Sound, Tech erforderlich) | € 1.600 |
| e-Skyactiv X GT+ Sound (Style, Premium erforderlich) | € 600 |
| Tech (Sound, Premium erforderlich) | € 1.000 |
| Premium (Schwarz) inkl. Schiebedach (Sound, Tech erforderlich) | € 2.200 |
| Premium (Weiß) inkl. Schiebedach (Sound, Tech erforderlich – bei AT Getriebe) | € 2.400 |

LACKIERUNGEN

| | |
|------------------------|-------|
| Metallic | € 600 |
| Machine Grau (46G) | € 710 |
| Crystal Soul Rot (46V) | € 830 |



Aktuelle Angebote, Aktionen
und Finanzierungsmöglichkeiten:
WWW.MAZDA.AT



AUSSENFARBEN

Arctic
Weiß
(A4D)

Snowflake
Weiß*
(25D)

Sonic
Silber*
(45P)

Titanium
Flash*
(42S)

Deep
Crystal Blau*
(42M)

Jet
Schwarz*
(41W)

Machine
Grau*
(46G)

Crystal
Soul Rot*
(46V)

*gegen Aufpreis

MAZDA 3 SEDAN MODELLJAHR 2021 | AUSSTATTUNG

COMFORT+

18-Zoll-Leichtmetallfelgen
LED-Scheinwerfer (Halogen Tagfahrlicht)
Head-up Display mit Windschutzscheibenprojektion
8,8-Zoll-Display, HMI-Commander, Digitale Instrumente
AM/FM/DAB-Radio, USB, 8 Lautsprecher, Bluetooth®
Apple CarPlay™ / Android Auto™
Integriertes Navigationssystem
Zweizonen Klimaautomatik
Beheizbare Vordersitze
Beheizbares Lederlenkrad
Motor Start/Stop-Knopf
Innenspiegel automatisch abblendend
Außenspiegel automatisch abblendend (Fahrerseite)
Schlüsselloses Zugangssystem
Frontairbags, Kopf-, Schulterairbags, Seitenairbags vorne
Knieairbag (Fahrerseite)
Elektronische Parkbremse inkl. Autohold
Licht- und Regensensor
Einparkensensoren hinten
Einparkensensoren vorne
Rückfahrkamera
City-Notbremsassistent (SCBS) mit Fußgängererkennung
Spurwechselassistent (BSM) mit Ausparkhilfe (RCTA)
Spurhalteassistent (LDWS) mit aktivem Lenkeingriff (LKA)
Adaptiver Tempomat (inkl. Stauassistent bei AT-Getriebe)
Smart Brake Support (SBS) / Intelligent Speed Assist (ISA)
Verkehrszeichenerkennung (TSR) / Fernlichtassistent (HBC)
E-Call Notrufsystem

GT+ (Auszug)

18-Zoll-Leichtmetallfelgen
Adaptive LED-Matrix-Scheinwerfer, LED-Tagfahrlicht
Head-up Display mit Windschutzscheibenprojektion
8,8-Zoll-Display, HMI-Commander, Digitale Instrumente
AM/FM/DAB-Radio, USB, 8 Lautsprecher, Bluetooth®
Apple CarPlay™ / Android Auto™
Integriertes Navigationssystem
Zweizonen Klimaautomatik
Beheizbare Vordersitze
Beheizbares Lederlenkrad
Schlüsselloses Zugangssystem
Motor Start/Stop-Knopf
Abgedunkelte Scheiben
Rahmenloser Innenspiegel (selbstabblendend)
Außenspiegel automatisch abblendend (Fahrerseite)
Frontairbags, Kopf-, Schulterairbags, Seitenairbags vorne,
Knieairbag (Fahrer)
Elektronische Parkbremse inkl. Autohold
Licht- und Regensensor
Einparkensensoren hinten
Einparkensensoren vorne
Rückfahrkamera
City-Notbremsassistent (SCBS) mit Fußgängererkennung
Spurwechselassistent (BSM) mit Ausparkhilfe (RCTA)
Spurhalteassistent (LDWS) mit aktivem Lenkeingriff (LKA)
Adaptiver Tempomat (MRCC) inkl. Stauassistent bei AT-Getriebe
Smart Brake Support (SBS) / Intelligent Speed Assist (ISA)
Verkehrszeichenerkennung (TSR), Müdigkeitserkennung (DAA)
E-Call Notrufsystem

OPTIONEN (ab COMFORT+/GT+)

STYLE

Adaptive LED-Matrix Scheinwerfer / LED-Tagfahrlicht
Abgedunkelte Scheiben
Rahmenloser Innenspiegel (autom. abblendend)
Diverse Glanzelemente / Beflocktes Handschuhfach
Schaltwippen bei AT-Getriebe

SOUND

Bose® Soundsystem
12 Lautsprecher

TECH


360°-Umgebungsmonitor
Kamerabasierte Müdigkeitserkennung (DAA+)
Querverkehrswarnung vorne (FCTA)
Ausparkhilfe hinten mit Gefahrenbremsung (RCTB)
Notbremsassistent hinten (SCBSr)
Staufolgeassistent mit Lenkunterstützung (CTS)

PREMIUM

Lederausstattung (Schwarz) / bzw. (Weiß)
optional (e-Sky X/AT)
Fahrersitz elektrisch verstellbar
Fahrersitz mit Sitzmemoryfunktion
Memoryfunktion für Head-Up-Display
Memoryfunktion für Außenspiegel
Absenkautomatik für Außenspiegel

SCHIEBEDACH

in Kombination mit e-Skyactiv X
sowie einem Premiumpaket



Vereinbaren Sie doch gleich
einen Beratungstermin
inklusive Probefahrt.

MAZDA 3 SEDAN MODELLJAHR 2021 | TECHNISCHE DATEN

BENZIN

| | | G122 MT | G122 AT | G150 MT | G150 AT | E-SKY X MT | E-SKY X AT |
|--|------------|---------------------------|----------------------|---------------------------|----------------------|---------------------------|----------------------|
| MOTOR / GETRIEBE / LEISTUNG / VERBRAUCH | | | | | | | |
| Hubraum (ccm) / Anzahl Zylinder | | 1.998 / 4 | 1.998 / 4 | 1.998 / 4 | 1.998 / 4 | 1.998 / 4 | 1.998 / 4 |
| Verdichtungsverhältnis | | 13,0 : 1 | 13,0 : 1 | 13,0 : 1 | 13,0 : 1 | 15,3 : 1 | 15,3 : 1 |
| Maximale Leistung [kW (PS)/U/min] | | 90 (122) / 6.000 | 90 (122) / 6.000 | 110 (150) / 6.000 | 110 (150) / 6.000 | 137 (186) / 6.000 | 137 (186) / 6.000 |
| Maximales Drehmoment (Nm/U/min) | | 213 / 4.000 | 213 / 4.000 | 213 / 4.000 | 213 / 4.000 | 240 / 4.000 | 240 / 4.000 |
| Getriebe | | 6-Gang- Schaltgetriebe | 6-Gang- Automatik | 6-Gang- Schaltgetriebe | 6-Gang- Automatik | 6-Gang- Schaltgetriebe | 6-Gang- Automatik |
| Beschleunigung (0 – 100 km/h in s) | | 10,8 | 10,8 | 9,1 | 9,5 | 8,2 | 8,6 |
| Höchstgeschwindigkeit (km/h) | | 202 | 202 | 211 | 210 | 216 | 216 |
| WLTP-Kraftstoffverbrauch ⁽¹⁾ (l/100 km): | Low | 7,2 | 8,2 | 7,2 | 8,2 | 6,4 | 7,2 – 7,3 |
| | Medium | 5,3 | 5,8 | 5,4 | 5,8 | 4,9 | 5,5 |
| | High | 4,6 | 5,2 | 4,6 | 5,2 | 4,6 | 5,1 – 5,2 |
| | Extra High | 5,5 | 6,2 | 5,4 | 6,2 | 5,3 | 6,3 – 6,4 |
| | Kombiniert | 5,4 | 6,1 | 5,4 | 6,1 | 5,1 | 5,9 |
| WLTP-CO ₂ -Emissionen ⁽¹⁾ (g/km) | | 123 | 139 | 124 | 139 | 117 | 134 – 135 |
| EU-Abgasnorm | | Euro6d | Euro6d | Euro6d | Euro6d | Euro6d | Euro6d |
| Empfohlener Kraftstoff | | Bleifrei, 95 | Bleifrei, 95 | Bleifrei, 95 | Bleifrei, 95 | Bleifrei, 95 | Bleifrei, 95 |
| Kraftstofftankinhalt (l) | | 51,0 | 51,0 | 51,0 | 51,0 | 51,0 | 51,0 |
| Min. Wendekreisdurchmesser (m) | | 11,38 | 11,38 | 11,38 | 11,38 | 11,38 | 11,38 |

DIMENSIONEN UND GEWICHTE

| | | | | | | | |
|--|--|-------------------------------|---------------|---------------|---------------|---------------|---------------|
| Länge/Breite/Höhe/Radstand | | 4.660 / 1.795 / 1.440 / 2.725 | | | | | |
| Kopf- / Bein- / Schulterfreiheit vorne (mm) ⁽²⁾ | | 965 (954) / 1.075 / 1.414 | | | | | |
| Kopf- / Bein- / Schulterfreiheit hinten (mm) ⁽²⁾ | | 947 (931) / 891 / 1.359 | | | | | |
| Kofferraumvolumen (l) nach VDA (5-Sitz) | | 450 | 450 | 450 | 450 | 450 | 450 |
| Kofferraumvolumen (l) nach VDA (2-Sitz) | | 1.138 | 1.138 | 1.138 | 1.138 | 1.138 | 1.138 |
| Bodenfreiheit (mm) zwischen den Achsen – inkl. Fahrer (75 kg) min. | | 135 | 135 | 135 | 135 | 135 | 135 |
| Min. / Max. Leergewicht (kg) inkl. Fahrer (75 kg) | | 1.350 – 1.433 | 1.375 – 1.458 | 1.350 – 1.433 | 1.375 – 1.458 | 1.395 – 1.491 | 1.426 – 1.522 |
| Zulässiges Gesamtgewicht (kg) | | 1.869 | 1.902 | 1.869 | 1.902 | 1.938 | 1.959 |
| Max. Anhängelast – gebremst (kg) (8%) | | 1.300 | 1.300 | 1.300 | 1.300 | 1.300 | 1.300 |
| Max. Anhängelast – gebremst (kg) (12%) | | 1.300 | 1.300 | 1.300 | 1.300 | 1.300 | 1.300 |
| Max. Anhängelast – ungebremst (kg) | | 600 | 600 | 600 | 600 | 600 | 600 |
| Maximale Dachlast (kg) | | 75 | 75 | 75 | 75 | 75 | 75 |

⁽¹⁾ Alle Fahrzeuge werden in Übereinstimmung mit dem neuen WLTP-Messverfahren (Verordnung [EU] 1151/2017; Verordnung [EG] 715/2007) amtlich getestet.

⁽²⁾ Zahlen in Klammern gelten für Fahrzeuge mit Schiebedach

MAZDA 6 SPORT COMBI MODELLJAHR 2021

| | Motor- leistung | Dreh- moment | Getriebe | Komb. Kraftstoffver- brauch ¹ | CO ₂ - Emission ¹ | NoVA ² | Listenpreis |
|------------------------|--------------------|-----------------|----------|--|--|-------------------|-------------------------|
| | kw / PS | max. in Nm | | in l/100 km | in g/km | in % | inkl. NoVA und MwSt. |
| G145 Attraction | 107 / 145 | 213 | 6-Gang | 6,8 | 155 | 9 | € 36.890 |
| G165 Revolution | 121 / 165 | 213 | 6-Gang | 6,8 | 155 | 9 | € 39.090 |
| G165 Revolution Top | 121 / 165 | 213 | 6-Gang | 6,8 | 155 | 9 | € 40.890 |
| G165 Takumi Plus | 121 / 165 | 213 | 6-Gang | 6,8 | 155 | 9 | € 42.490 |
| G165 AT Revolution | 121 / 165 | 258 | 6-AT | 7,2 | 163 | 10 | € 41.390 |
| G194 AT Revolution Top | 143 / 194 | 258 | 6-AT | 7,6 | 172 | 12 | € 45.390 |
| G194 AT Homura | 143 / 194 | 258 | 6-AT | 7,6 | 172 | 12 | € 45.990 |
| G194 AT Takumi Plus | 143 / 194 | 258 | 6-AT | 7,6 | 172 | 12 | € 46.990 |

MAZDA 6 SEDAN MODELLJAHR 2021

| | | | | | | | |
|------------------------|-----------|-----|--------|-----|-----|----|-----------------|
| G165 Revolution | 121 / 165 | 213 | 6-Gang | 6,7 | 152 | 8 | € 39.090 |
| G165 Revolution Top | 121 / 165 | 213 | 6-Gang | 6,7 | 152 | 8 | € 40.890 |
| G194 AT Revolution Top | 143 / 194 | 258 | 6-AT | 7,4 | 167 | 11 | € 45.390 |
| G194 AT Takumi Plus | 143 / 194 | 258 | 6-AT | 7,4 | 167 | 11 | € 46.990 |

LACKIERUNGEN

| | |
|------------------------|-------|
| Metallic | € 570 |
| Machine Grau (46G) | € 770 |
| Crystal Soul Rot (46V) | € 890 |



Aktuelle Angebote, Aktionen
und Finanzierungsmöglichkeiten:
WWW.MAZDA.AT



AUSSENFARBEN

Arctic
Weiß*
(A4D)

Snowflake
Weiß*
(25D)

Sonic
Silber*
(45P)

Titanium
Flash*
(42S)

Reflex
Blau*
(42B)

Deep
Crystal Blau*
(42M)

Jet
Schwarz*
(41W)

Polymetal
Grau*
(47C)

Machine
Grau*
(46G)

Crystal
Soul Rot*
(46V)

*gegen Aufpreis

MAZDA 6 MODELLJAHR 2021 | AUSSTATTUNG

ATTRACTION (Auszug)

17-Zoll-Leichtmetallfelgen
LED-Scheinwerfer, LED-Tagfahrlicht, LED-Heckleuchten
Adaptives Kurvenlicht (AFLS), Coming Home, Leaving Home Funktion
Abgedunkelte Scheiben
Türgriffe und Außenspiegel in Wagenfarbe lackiert
Haiflossenantenne (nur SPC)
Sitzbezug: Stoff
Windschutzscheibenprojektion
Elektronische Parkbremse / Autohold
Lederlenkrad, -schaltknopf
Beheizbares Lederlenkrad, Beheizbare Vordersitze
Motor Start/Stopp-Knopf
Mittelarmlehne (vorne/hinten)
Elektrische Fensterheber (vorne/hinten)
Höhenverstellbarer Beifahrersitz
Fahrersitz mit Lendenwirbelstütze
Rücksitze geteilt umklappbar (60:40)
8-Zoll-Farbdisplay mit HMI-Commander
MZD Connect / 6 Lautsprecher
AM/FM-Radio, DAB, 2 USB, AUX, Bluetooth®
Apple CarPlay™ / Android Auto™
Navigationssystem
Zweizonen-Klimaautomatik
Regen- und Lichtsensor
Automatisch anklappbare und beheizbare Außenspiegel
Automatisch abblendbarer Innenspiegel
Adaptiver Tempomat (MRCC) / Stauassistent (bei AT-Getriebe)
Spurwechselassistent (BSM) / Ausparkhilfe (RCTA)
City-Notbremsassistent (SCBS) / Fußgängererkennung vorne
Spurhalteassistent mit Lenkeingriff (LKA)
Fernlichtassistent (HBC)
Verkehrszeichenerkennung (TSR)
Intelligent Speed Assist (ISA)
G-Vectoring Control Plus (GVC+)
Einparkensensoren (vorne/hinten), Rückfahrkamera
Berganfahrassistent
Automatische Türverriegelung während der Fahrt
Zentralverriegelung mit Funkfernbedienung
Wegfahrsperre, Reifenreparaturset

REVOLUTION (zusätzlich/abweichend zu Attraction)

19-Zoll-Leichtmetallfelgen
Adaptive LED-Matrix-Scheinwerfer
Bose® Soundsystem / 11 Lautsprecher
Schlüsselloses Zugangssystem
360°-Umgebungsmonitor
City-Notbremsassistent hinten (SCBSr)
Alarmanlage
Müdigkeitserkennung (DAA)
Digitale Instrumente
Beflocktes Handschuhfach

REVOLUTION TOP (zusätzlich/abweichend zu Revolution)

Lederausstattung (Schwarz)
Elektrisch verstellbare Vordersitze
Memoryfunktion - Fahrersitz
Memoryfunktion - Windschutzscheibenprojektion
Klimatisierte Vordersitze
Sitzheizung - Rücksitze

HOMURA (zusätzlich/abweichend zu Revolution Top)

19-Zoll-Leichtmetallfelgen - Schwarz
Lederausstattung (Burgunderrot)
Diverse Designelemente
Außenspiegel - Schwarz

TAKUMI PLUS (zusätzlich/abweichend zu Revolution Top)

Lederausstattung (Braun)
Schwarzer Dachhimmel
Sen-Holz Einsätze
Diverse Designelemente
Elektrisches Schiebedach
Frontgrill Dekor - Gunmetal
LED-Innenbeleuchtung
Rahmenloser Innenspiegel (automatisch abblendbar)



Vereinbaren Sie doch gleich
einen Beratungstermin
inklusive Probefahrt.

MAZDA 6 MODELLJAHR 2021 | TECHNISCHE DATEN

| | MAZDA 6 SPORT COMBI | | | | MAZDA 6 SEDAN | | |
|--|-----------------------|-----------------------|-------------------|-------------------|-----------------------|-------------------|------|
| | BENZIN | | | | | | |
| | G145 MT | G165 MT | G165 AT | G194 AT | G165 MT | G194 AT | |
| MOTOR / GETRIEBE / LEISTUNG / VERBRAUCH | | | | | | | |
| Hubraum (ccm) / Anzahl Zylinder | 1.998 / 4 | 1.998 / 4 | 1.998 / 4 | 2.488 / 4 | 1.998 / 4 | 2.488 / 4 | |
| Verdichtungsverhältnis | 13,0 : 1 | 13,0 : 1 | 13,0 : 1 | 13,0 : 1 | 13,0 : 1 | 13,0 : 1 | |
| Maximale Leistung [kW (PS)/U/min] | 107 (145) / 6.000 | 121 (165) / 6.000 | 121 (165) / 6.000 | 143 (194) / 6.000 | 121 (165) / 6.000 | 143 (194) / 6.000 | |
| Maximales Drehmoment (Nm/U/min) | 213 / 4.000 | 213 / 4.000 | 213 / 4.000 | 258 / 4.000 | 213 / 4.000 | 258 / 4.000 | |
| Getriebe | 6-Gang-Schaltgetriebe | 6-Gang-Schaltgetriebe | 6-Gang-Automatik | 6-Gang-Automatik | 6-Gang-Schaltgetriebe | 6-Gang-Automatik | |
| Beschleunigung (0 – 100 km/h in s) | 10,0 | 9,4 | 10,7 | 8,1 | 9,4 | 8,1 | |
| Höchstgeschwindigkeit (km/h) | 206 | 214 | 205 | 223 | 216 | 223 | |
| WLTP-Kraftstoffverbrauch ⁽¹⁾ (l/100 km): | Kombiniert | 6,8 | 6,8 | 7,2 | 7,6 | 6,7 | 7,4 |
| | Extra High | 6,9 | 7,1 | 7,3 | 7,5 | 6,8 | 7,2 |
| | High | 5,9 | 6,1 | 6,2 | 6,5 | 5,8 | 6,3 |
| | Medium | 6,6 | 6,7 | 7,0 | 7,6 | 6,8 | 7,4 |
| | Low | 8,8 | 8,6 | 9,5 | 10,5 | 8,4 | 10,3 |
| WLTP-CO ₂ -Emissionen ⁽¹⁾ (g/km) | 155,0 | 155 | 163 | 172 | 152 | 167 | |
| EU-Abgasnorm | Euro6d | Euro6d | Euro6d | Euro6d | Euro6d | Euro6d | |
| Empfohlener Kraftstoff | Bleifrei, 95 | Bleifrei, 95 | Bleifrei, 95 | Bleifrei, 95 | Bleifrei, 95 | Bleifrei, 95 | |
| Kraftstofftankinhalt (l) | 62,2 | 62,2 | 62,2 | 62,2 | 62,2 | 62,2 | |
| Min. Wendekreisdurchmesser (m) | 12,0 | 12,0 | 12,0 | 12,0 | 12,0 | 12,0 | |

DIMENSIONEN UND GEWICHTE

| | | | | | | |
|--|-------------------------------|---------------|---------------|---------------|-------------------------------|---------------|
| Länge/Breite/Höhe/Radstand | 4.805 / 1.840 / 1.475 / 2.750 | | | | 4.870 / 1.840 / 1.450 / 2.830 | |
| Kopf- / Bein- / Schulterfreiheit vorne (mm) ⁽²⁾ | 975 (948) / 1.073 / 1.420 | | | | 975 (950) / 1.073 / 1.420 | |
| Kopf- / Bein- / Schulterfreiheit hinten (mm) ⁽²⁾ | 971 (970) / 955 / 1.398 | | | | 942 / 984 / 1.400 | |
| Kofferraumvolumen (l) nach VDA (5-Sitz) | 522 | 522 | 522 | 522 | 522 | 480 |
| Kofferraumvolumen (l) nach VDA (2-Sitz) | 1.648 | 1.648 | 1.648 | 1.648 | 1.648 | – |
| Bodenfreiheit (mm) zwischen den Achsen – inkl. Fahrer (75 kg) min. | 165 | 165 | 165 | 165 | 165 | 165 |
| Min. / Max. Leergewicht (kg) inkl. Fahrer (75 kg) | 1.475 – 1.543 | 1.495 – 1.566 | 1.527 – 1.598 | 1.551 – 1.623 | 1.475 – 1.557 | 1.535 – 1.610 |
| Zulässiges Gesamtgewicht (kg) | 2.042 | 2.051 | 2.081 | 2.113 | 2.015 | 2.095 |
| Max. Anhängelast – gebremst (kg) (8%) | 1.700 | 1.700 | 1.700 | 1.700 | 1.700 | 1.700 |
| Max. Anhängelast – gebremst (kg) (12%) | 1.500 | 1.500 | 1.500 | 1.500 | 1.500 | 1.500 |
| Max. Anhängelast – ungebremst (kg) | 680 | 680 | 680 | 680 | 680 | 680 |
| Maximale Dachlast (kg) | 100 | 100 | 100 | 100 | 100 | 100 |

⁽¹⁾ Alle Fahrzeuge werden in Übereinstimmung mit dem neuen WLTP-Messverfahren (Verordnung [EU] 1151/2017; Verordnung [EG] 715/2007) amtlich getestet.

⁽²⁾ Zahlen in Klammern gelten für Fahrzeuge mit Schiebedach

MAZDA CX-3 MODELLJAHR 2021

| | Motor- leistung | Dreh- moment | Getriebe | Komb. Kraftstoffver- brauch ¹ | CO ₂ - Emission ¹ | NoVA ² | Listenpreis |
|------------------------|--------------------|-----------------|----------|--|--|-------------------|-------------------------|
| | kw / PS | max. in Nm | | in l/100 km | in g/km | in % | inkl. NoVA und MwSt. |
| G121 Life Plus | 89 / 121 | 206 | 6-Gang | 6,2 | 140 | 6 | € 20.190 |
| G121 Takumi | 89 / 121 | 206 | 6-Gang | 6,2 | 140 | 6 | € 24.190 |
| G121 Revolution | 89 / 121 | 206 | 6-Gang | 6,2 | 140 | 6 | € 26.390 |
| G121 Revolution Top | 89 / 121 | 206 | 6-Gang | 6,2 | 140 | 6 | € 27.590 |
| G121 AT Revolution | 89 / 121 | 206 | 6-AT | 7,1 | 160 | 10 | € 28.690 |
| G121 AT Revolution Top | 89 / 121 | 206 | 6-AT | 7,1 | 160 | 10 | € 29.890 |

OPTIONEN

Navigation € 600

LACKIERUNGEN

| | |
|------------------------|-------|
| Metallic | € 540 |
| Machine Grau (46G) | € 640 |
| Crystal Soul Rot (46V) | € 760 |



Aktuelle Angebote, Aktionen
und Finanzierungsmöglichkeiten:
WWW.MAZDA.AT



MAZDA CX-3

AUSSENFARBEN

Arctic
Weiß
(A4D)

Snowflake
Weiß*
(25D)

Ceramic
Silber*
(47A)

Polymetal
Grau*
(47C)

Eternal
Blau*
(45B)

Deep
Crystal Blau*
(42M)

Jet
Schwarz*
(41W)

Machine
Grau*
(46G)

Crystal
Soul Rot*
(46V)

*gegen Aufpreis

MAZDA CX-3 MODELLJAHR 2021 | AUSSTATTUNG

LIFE PLUS (Auszug)

16-Zoll-Leichtmetallfelgen
Halogen-Scheinwerfer mit Tagfahrlicht
Scheinwerfer Waschanlage
Türgriffe in Wagenfarbe lackiert
Außenspiegel in Wagenfarbe lackiert
Frontstoßstange in Wagenfarbe lackiert
Heckstoßstange in Wagenfarbe lackiert
Sitzbezug: Stoff
Lederlenkrad, Lederschaltknäuf
Lenkradbedienung für Audio- und Bluetooth®
Motor Start/Stop-Knopf
Elektronische Parkbremse
Mittelarmlehne vorne und hinten
Höhenverstellbarer Fahrersitz
Höhenverstellbarer Beifahrersitz
Lenksäule teleskopisch verstellbar
Elektrische Fensterheber - vorne
Elektrische Fensterheber - hinten
7-Zoll-Farbdisplay mit HMI-Commander
M2D Connect / 6 Lautsprecher
AM/FM-Radio, USB, AUX, CD, Bluetooth®
DAB-Digitalradio
Klimaautomatik
Automatisch abblendbarer Innenspiegel
Bordcomputer
Rücksitze geteilt umklappbar (60:40)
Scheibenwischer mit Intervallfunktion
Außenspiegel elektrisch verstellbar
Außenspiegel elektrisch einklappbar
Beheizbare Außenspiegel
G-Vectoring Control Plus (GVC)
City-Notbremsassistent vorne (SCBS) mit Fußgängererkennung vorne
Berganfahrassistent
Tempomat und Speedlimiter
Zentralverriegelung mit Funkfernbedienung
Wegfahrsperrung
Reifenreparaturset

TAKUMI (zusätzlich/abweichend zu Life Plus)

18-Zoll-Leichtmetallfelgen
Beheizbare Vordersitze
Einparkensensoren hinten
Regen- und Lichtsensor
Abgedunkelte Scheiben
Automatisch anklappbare Außenspiegel
Apple Carplay™ / Android Auto™

REVOLUTION (zusätzlich/abweichend zu Takumi)

LED-Scheinwerfer / LED-Tagfahrlicht / LED-Heckleuchten
Halbledersitze (Leatherette)
Head-up-Display
Schlüsselloses Zugangssystem
Rückfahrkamera
Einparkhilfe vorne
Spurwechselassistent (BSM)
Ausparkhilfe (RCTA)
Spurhalteassistent (LDWS)
Frontstoßstange mit Chromapplikationen
Schaltwippen (für AT-Getriebe)

REVOLUTION TOP (zusätzlich/abweichend zu Revolution)

Lederausstattung in Schwarz
Elektrisch verstellbarer Fahrersitz
Fahrersitz mit Memoryfunktion
Head-up Display mit Memoryfunktion



Vereinbaren Sie doch gleich
einen Beratungstermin
inklusive Probefahrt.

MAZDA CX-3 MODELLJAHR 2021 | TECHNISCHE DATEN

BENZIN

G121
MT

G121
AT

MOTOR / GETRIEBE / LEISTUNG / VERBRAUCH

| | | | |
|--|------------|-----------------------|---------------------|
| Hubraum (ccm) / Anzahl Zylinder | | 1.998 / 4 | 1.998 / 4 |
| Verdichtungsverhältnis | | 13,0 : 1 | 13,0 : 1 |
| Maximale Leistung [kW (PS)/U/min] | | 89 (121) / 6.000 | 89 (121) / 6.000 |
| Maximales Drehmoment (Nm/U/min) | | 206 / 2.800 | 206 / 2.800 |
| Getriebe | | 6-Gang-Schaltgetriebe | 6-Gang-Automatik |
| Beschleunigung (0 – 100 km/h in s) | | 9,1 | 9,9 |
| Höchstgeschwindigkeit (km/h) | | 192 | 187 |
| WLTP-Kraftstoffverbrauch ⁽¹⁾ (l/100 km): | Kombiniert | 6,2 | 7,1 |
| | Extra High | 6,4 | 7,5 |
| | High | 5,1 | 6,1 |
| | Medium | 5,9 | 6,4 |
| | Low | 8,4 | 9,1 |
| WLTP-CO ₂ -Emissionen ⁽¹⁾ (g/km) | Kombiniert | 140 | 160 |
| EU-Abgasnorm | | Euro6d | Euro6d |
| Empfohlener Kraftstoff | | Bleifrei, 95 | Bleifrei, 95 |
| Kraftstofftankinhalt (l) | | 48,0 | 48,0 |
| Min. Wendekreisdurchmesser (m) | | 11,38 | 11,38 |

DIMENSIONEN UND GEWICHTE

| | | |
|--|---------------|-------------------------------|
| Länge/Breite/Höhe/Radstand | | 4.275 / 1.765 / 1.535 / 2.570 |
| Kopf- / Bein- / Schulterfreiheit vorne (mm) | | 976 / 1.058 / 1.360 |
| Kopf- / Bein- / Schulterfreiheit hinten (mm) | | 944 / 888 / 1.281 |
| Kofferraumvolumen (l) nach VDA (5-Sitz) | 350 | 350 |
| Kofferraumvolumen (l) nach VDA (2-Sitz) | 1.260 | 1.260 |
| Bodenfreiheit (mm) zwischen den Achsen – inkl. Fahrer (75 kg) min. | 155 | 155 |
| Min. / Max. Leergewicht (kg) inkl. Fahrer (75 kg) | 1.259 – 1.305 | 1.269 – 1.335 |
| Zulässiges Gesamtgewicht (kg) | 1.692 | 1.727 |
| Max. Anhängelast – gebremst (kg) (8%) | 1.200 | 1.200 |
| Max. Anhängelast – gebremst (kg) (12%) | 1.200 | 1.200 |
| Max. Anhängelast – ungebremst (kg) | 625 | 630 |
| Maximale Dachlast (kg) | 50 | 50 |

⁽¹⁾ Alle Fahrzeuge werden in Übereinstimmung mit dem neuen WLTP-Messverfahren (Verordnung [EU] 1151/2017; Verordnung [EG] 715/2007) amtlich getestet.

MAZDA CX-30 MODELLJAHR 2021

| | Motor- leistung | Dreh- moment | Getriebe | Komb. Kraftstoffver- brauch ¹ | CO ₂ - Emission ¹ | NoVA ² | Listenpreis |
|---|--------------------|-----------------|----------|--|--|-------------------|-------------------------|
| | kw / PS | max. in Nm | | in l/100 km | in g/km | in % | inkl. NoVA und MwSt. |
| e-Skyactiv G122 Comfort Mazda M Hybrid | 90 / 122 | 213 | 6-Gang | 5,9 | 134 | 4 | € 26.590 |
| e-Skyactiv G122 Comfort+ Mazda M Hybrid | 90 / 122 | 213 | 6-Gang | 5,9 | 134 | 4 | € 28.590 |
| e-Skyactiv G122 AT Comfort+ Mazda M Hybrid | 90 / 122 | 213 | 6-AT | 6,4 | 144 | 6 | € 30.990 |
| e-Skyactiv G150 Comfort+ Mazda M Hybrid | 110 / 150 | 213 | 6-Gang | 5,9 | 134 | 4 | € 29.390 |
| e-Skyactiv G150 AT Comfort+ Mazda M Hybrid | 110 / 150 | 213 | 6-AT | 6,4 | 144 | 6 | € 31.790 |
| e-Skyactiv G150 AWD Comfort+ Mazda M Hybrid | 110 / 150 | 213 | 6-Gang | 6,4 | 144 | 6 | € 31.890 |
| e-Skyactiv G150 AWD AT Comfort+ Mazda M Hybrid | 110 / 150 | 213 | 6-AT | 6,9 | 156 | 9 | € 34.290 |
| e-Skyactiv X GT+ Mazda M Hybrid | 137 / 186 | 240 | 6-Gang | 5,7 | 128 | 3 | € 31.990 |
| e-Skyactiv X AT GT+ Mazda M Hybrid | 137 / 186 | 240 | 6-AT | 6,1 | 138 | 5 | € 34.390 |
| e-Skyactiv X AWD GT+ Mazda M Hybrid | 137 / 186 | 240 | 6-Gang | 6,0-6,1 | 136-137 | 5 | € 34.490 |
| e-Skyactiv X AWD AT GT + Mazda M Hybrid | 137 / 186 | 240 | 6-AT | 6,6 | 148-149 | 7 | € 36.890 |

LACKIERUNGEN

| | |
|------------------------|-------|
| Metallic | € 600 |
| Machine Grau (46G) | € 710 |
| Crystal Soul Rot (46V) | € 830 |



Aktuelle Angebote, Aktionen
und Finanzierungsmöglichkeiten:
WWW.MAZDA.AT

OPTIONEN

| | |
|---|---------|
| e-Skyactiv G122 Comfort+ Style | € 1.400 |
| Sound (Style erforderlich) | € 600 |
| Tech (Sound und Style erforderlich) | € 1.000 |
| Interior Blau (Style, Sound, Tech erforderlich) | € 300 |
| Premium (Schwarz) (Sound, Style, Tech erforderlich) | € 1.600 |
| e-Skyactiv G150 Comfort+ Sound (Style erforderlich) | € 600 |
| Style (Sound erforderlich) | € 1.400 |
| Premium (Schwarz) (Sound, Style und Tech erforderlich) | € 1.600 |
| Tech (Sound, Style und Premium erforderlich) | € 1.000 |
| e-Skyactiv X GT+ Sound | € 600 |
| Tech (Sound und Premium erforderlich) | € 1.000 |
| Premium (Schwarz) (Sound und Tech erforderlich) | € 1.600 |
| Schiebedach (AWD/AT) (Sound, Premium und Tech erforderlich) | € 800 |
| Premium (Weiß) [AWD/AT] (Sound, Tech, Schiebedach erforderlich) | € 1.800 |



MAZDA CX-30

AUSSENFARBEN

Arctic
Weiß
(A4D)

Snowflake
Weiß*
(25D)

Sonic
Silber*
(45P)

Titanium
Flash*
(42S)

Deep
Crystal Blau*
(42M)

Jet
Schwarz*
(41W)

Machine
Grau*
(46G)

Crystal
Soul Rot*
(46V)

Polymetal
Grau*
(47C)

*gegen Aufpreis

MAZDA CX-30 MODELLJAHR 2021 | AUSSTATTUNG

COMFORT (Auszug)

16-Zoll-Leichtmetallfelgen
LED-Scheinwerfer (Halogen Tagfahrlicht)
Head-up Display mit Windschutzscheibenprojektion
8,8-Zoll-Display, HMI-Commander, Digitale Instrumente
AM/FM/DAB-Radio, USB, 8 Lautsprecher, Bluetooth®
Apple CarPlay™ / Android Auto™
Integriertes Navigationssystem
Klimaanlage
Motor Start/Stopp-Knopf
Frontairbags, Kopf-, Schulterairbags, Seitenairbags vorne
Knieairbag (Fahrerseite)
Elektronische Parkbremse inkl. Autohold
Licht- und Regensensor
Einparkensoren hinten
City-Notbremsassistent (SCBS) mit Fußgängererkennung
Spurwechselassistent (BSM) mit Ausparkhilfe (RCTA)
Spurhalteassistent (LDWS) mit aktivem Lenkeingriff (LKA)
Adaptiver Tempomat (inkl. Stauassistent bei AT-Getriebe)
Smart Brake Support (SBS) / Intelligent Speed Assist (ISA)
Verkehrszeichenerkennung (TSR) / Fernlichtassistent (HBC)
E-Call Notrufsystem

COMFORT+ (zusätzlich/abweichend zu COMFORT)

18-Zoll-Leichtmetallfelgen
Beheizbare Vordersitze / Beheizbares Lederlenkrad
Zweizonen Klimaautomatik
Schlüsselloses Zugangssystem
Einparkensoren vorne / Rückfahrkamera
Innenspiegel automatisch abblendend
Außenspiegel automatisch abblendend (Fahrerseite)
Smart Cargo Board (Kofferraumorganizer)

GT+ (Auszug)

18-Zoll-Leichtmetallfelgen - Glänzend
Adaptive LED-Matrix-Scheinwerfer, LED-Tagfahrlicht
Head-up Display mit Windschutzscheibenprojektion
8,8-Zoll-Display, HMI-Commander, Digitale Instrumente
AM/FM/DAB-Radio, USB, 8 Lautsprecher, Bluetooth®
Apple CarPlay™ / Android Auto™
Integriertes Navigationssystem
Zweizonen Klimaautomatik
Schlüsselloses Zugangssystem
Motor Start/Stopp-Knopf
Beheizbare Vordersitze
Beheizbares Lederlenkrad
Abgedunkelte Scheiben
Rahmenloser Innenspiegel (selbstabblendend)
Außenspiegel automatisch abblendend (Fahrerseite)
Frontairbags, Kopf-, Schulterairbags, Seitenairbags vorne,
Knieairbag (Fahrer)
Elektronische Parkbremse inkl. Autohold
Licht- und Regensensor
Einparkensoren hinten
Einparkensoren vorne
Rückfahrkamera
City-Notbremsassistent (SCBS) mit Fußgängererkennung
Spurwechselassistent (BSM) mit Ausparkhilfe (RCTA)
Spurhalteassistent (LDWS) mit aktivem Lenkeingriff (LKA)
Adaptiver Tempomat (MRCC) inkl. Stauassistent bei AT-Getriebe
Smart Brake Support (SBS) / Intelligent Speed Assist (ISA)
Verkehrszeichenerkennung (TSR), Müdigkeitserkennung (DAA)
E-Call Notrufsystem
Smart Cargo Board (Kofferraumorganizer)
Elektrische Heckklappe

OPTIONEN (ab COMFORT+/GT+)

STYLE

Adaptive LED-Matrix Scheinwerfer / LED-Tagfahrlicht
Elektrische Heckklappe
Abgedunkelte Scheiben
Rahmenloser Innenspiegel (autom. abblendend)
Diverse Glanzelemente
Schaltwippen bei AT-Getriebe
Schwarze Innenelemente
Blaue Innenelemente (optional gegen
separatem Aufpreis G122)

SOUND

Bose® Soundsystem
12 Lautsprecher

TECH

360°-Umgebungsmonitor
Kamerabasierte Müdigkeitserkennung (DAA+)
Querverkehrswarnung vorne (FCTA)
Ausparkhilfe hinten mit Gefahrenbremsung (RCTB)
Notbremsassistent hinten (SCBSr)
Staufolgeassistent mit Lenkunterstützung (CTS)

PREMIUM

Lederausstattung (Schwarz)
Lederausstattung (Weiß) - opt. (e-SkyX/AWD/AT)
Fahrsitz elektrisch verstellbar
Fahrsitz mit Sitzmemoryfunktion
Memoryfunktion für Head-Up-Display
Memoryfunktion für Außenspiegel
Absenkautomatik für Außenspiegel

SCHIEBEDACH

Gegen Aufpreis bei e-Skyactiv X AWD/AT
Modelljahr 2021 in Verbindung mit Premiumpaket



Vereinbaren Sie doch gleich
einen Beratungstermin
inklusive Probefahrt.

MAZDA CX-30 MODELLJAHR 2021 | TECHNISCHE DATEN

| | BENZIN | | | | | | | | | |
|--|---------|---------|---------|---------|-------------|-------------|------------|------------|----------------|----------------|
| | G122 MT | G122 AT | G150 MT | G150 AT | G150 AWD MT | G150 AWD AT | E-SKY X MT | E-SKY X AT | E-SKY X AWD MT | E-SKY X AWD AT |

MOTOR / GETRIEBE / LEISTUNG / VERBRAUCH

| | | | | | | | | | | | |
|--|-----------------------|------------------|-----------------------|-------------------|-----------------------|-------------------|-----------------------|-------------------|-----------------------|-------------------|-----|
| Hubraum (ccm) / Anzahl Zylinder | 1.998 / 4 | 1.998 / 4 | 1.998 / 4 | 1.998 / 4 | 1.998 / 4 | 1.998 / 4 | 1.998 / 4 | 1.998 / 4 | 1.998 / 4 | 1.998 / 4 | |
| Verdichtungsverhältnis | 13 : 1 | 13 : 1 | 13 : 1 | 13 : 1 | 13 : 1 | 13 : 1 | 15 : 1 | 15 : 1 | 15 : 1 | 15 : 1 | |
| Maximale Leistung [kW (PS)/U/min] | 90 (122) / 6.000 | 90 (122) / 6.000 | 110 (150) / 6.000 | 110 (150) / 6.000 | 110 (150) / 6.000 | 110 (150) / 6.000 | 137 (186) / 6.000 | 137 (186) / 6.000 | 137 (186) / 6.000 | 137 (186) / 6.000 | |
| Maximales Drehmoment (Nm/U/min) | 213 / 4.000 | 213 / 4.000 | 213 / 4.000 | 213 / 4.000 | 213 / 4.000 | 213 / 4.000 | 240 / 4.000 | 240 / 4.000 | 240 / 4.000 | 240 / 4.000 | |
| Getriebe | 6-Gang-Schaltgetriebe | 6-Gang-Automatik | 6-Gang-Schaltgetriebe | 6-Gang-Automatik | 6-Gang-Schaltgetriebe | 6-Gang-Automatik | 6-Gang-Schaltgetriebe | 6-Gang-Automatik | 6-Gang-Schaltgetriebe | 6-Gang-Automatik | |
| Beschleunigung (0 – 100 km/h in s) | 10,6 | 11,2 | 8,8 | 10,0 | 9,1 | 10,4 | 8,3 | 8,6 | 8,7 | 9,0 | |
| Höchstgeschwindigkeit (km/h) | 186 | 186 | 194 | 194 | 195 | 193 | 204 | 204 | 204 | 204 | |
| WLTP-Kraftstoffverbrauch ⁽¹⁾ (l/100 km): | | | | | | | | | | | |
| | Kombiniert | 5,9 | 6,4 | 5,9 | 6,4 | 6,4 | 6,9 | 5,7 | 6,1 | 6,0 – 6,1 | 6,6 |
| | Extra High | 6,4 | 6,6 | 6,4 | 6,6 | 6,6 | 7,2 | 6,1 | 6,5 | 6,3 – 6,4 | 7,2 |
| | High | 5,1 | 5,4 | 5,1 | 5,4 | 5,5 | 6,0 | 5,0 | 5,3 | 5,3 – 5,4 | 5,7 |
| | Medium | 5,6 | 6,0 | 5,6 | 6,0 | 6,2 | 6,5 | 5,4 | 5,8 | 5,8 – 5,9 | 6,1 |
| | Low | 7,3 | 8,5 | 7,3 | 8,5 | 8,2 | 8,8 | 6,6 | 7,5 | 7,1 – 7,3 | 7,9 |
| WLTP-CO ₂ -Emissionen ⁽¹⁾ (g/km) | 134 | 144 | 134 | 144 | 144 | 156 | 128 | 138 | 136 – 137 | 148 – 149 | |
| EU-Abgasnorm | Euro6d | Euro6d | Euro6d | Euro6d | Euro6d | Euro6d | Euro6d | Euro6d | Euro6d | Euro6d | |
| Empfohlener Kraftstoff | Bleifrei, 95 | Bleifrei, 95 | Bleifrei, 95 | Bleifrei, 95 | Bleifrei, 95 | Bleifrei, 95 | Bleifrei, 95 | Bleifrei, 95 | Bleifrei, 95 | Bleifrei, 95 | |
| Kraftstofftankinhalt (l) | 51 | 51 | 51 | 51 | 48 | 48 | 51 | 51 | 48 | 48 | |
| Min. Wendekreisdurchmesser (m) | 11,37 | 11,37 | 11,37 | 11,37 | 11,37 | 11,37 | 11,37 | 11,37 | 11,37 | 11,37 | |

DIMENSIONEN UND GEWICHTE

| | | | | | | | | | | |
|--|-------------------------------|---------------|---------------|---------------|---------------|---------------|---------------|---------------|---------------|---------------|
| Länge/Breite/Höhe/Radstand | 4.395 / 1.795 / 1.540 / 2.655 | | | | | | | | | |
| Kopf- / Bein- / Schulterfreiheit vorne (mm) ⁽²⁾ | 967 (961) / 1.058 / 1.412 | | | | | | | | | |
| Kopf- / Bein- / Schulterfreiheit hinten (mm) ⁽²⁾ | 973 / 921 / 1.361 | | | | | | | | | |
| Kofferraumvolumen (l) nach VDA (5-Sitz) | 430 | 430 | 430 | 430 | 430 | 430 | 430 | 430 | 430 | 430 |
| Kofferraumvolumen (l) nach VDA (2-Sitz) | 1.406 | 1.406 | 1.406 | 1.406 | 1.406 | 1.406 | 1.406 | 1.406 | 1.406 | 1.406 |
| Bodenfreiheit (mm) zwischen den Achsen – inkl. Fahrer (75 kg) min. | 175 | 175 | 175 | 175 | 175 | 175 | 175 | 175 | 175 | 175 |
| Min. / Max. Leergewicht (kg) inkl. Fahrer (75 kg) | 1.395 – 1.484 | 1.422 – 1.511 | 1.395 – 1.484 | 1.422 – 1.511 | 1.479 – 1.553 | 1.505 – 1.579 | 1.443 – 1.542 | 1.466 – 1.566 | 1.528 – 1.613 | 1.546 – 1.631 |
| Zulässiges Gesamtgewicht (kg) | 1.927 | 1.957 | 1.927 | 1.957 | 1.995 | 2.021 | 1.965 | 1.965 | 2.042 | 2.070 |
| Max. Anhängelast – gebremst (kg) (8%) | 1.300 | 1.300 | 1.300 | 1.300 | 1.300 | 1.300 | 1.300 | 1.300 | 1.300 | 1.300 |
| Max. Anhängelast – gebremst (kg) (12%) | 1.300 | 1.300 | 1.300 | 1.300 | 1.300 | 1.300 | 1.300 | 1.300 | 1.300 | 1.300 |
| Max. Anhängelast – ungebremst (kg) | 600 | 600 | 600 | 600 | 600 | 600 | 600 | 600 | 600 | 600 |
| Maximale Dachlast (kg) | 75 | 75 | 75 | 75 | 75 | 75 | 75 | 75 | 75 | 75 |

⁽¹⁾ Alle Fahrzeuge werden in Übereinstimmung mit dem neuen WLTP-Messverfahren (Verordnung [EU] 1151/2017; Verordnung [EG] 715/2007) amtlich getestet.

⁽²⁾ Zahlen in Klammern gelten für Fahrzeuge mit Schiebedach

MAZDA CX-5 MODELLJAHR 2021

OPTIONEN

| | Motor- leistung | Dreh- moment | Getriebe | Komb. Kraftstoffver- brauch ¹ | CO ₂ - Emission ¹ | NoVA ^{**} | Listenpreis |
|-----------------------------|--------------------|-----------------|----------|--|--|--------------------|-------------------------|
| | kw / PS | max. in Nm | | in l/100 km | in g/km | in % | inkl. NoVA und MwSt. |
| G165 Challenge | 121 / 165 | 213 | 6-Gang | 6,8 | 154 | 8 | € 32.290 |
| G165 Ambition | 121 / 165 | 213 | 6-Gang | 6,7 | 152 | 8 | € 34.190 |
| G165 Homura | 121 / 165 | 213 | 6-Gang | 6,8 | 153 | 8 | € 38.090 |
| G165 AT Ambition | 121 / 165 | 213 | 6-AT | 7,3 | 165 | 11 | € 36.990 |
| G165 AWD Ambition | 121 / 165 | 213 | 6-Gang | 7,6 | 172 | 12 | € 37.190 |
| G165 AWD Homura | 121 / 165 | 213 | 6-Gang | 7,6 | 172 | 12 | € 41.090 |
| G165 AWD AT Ambition | 121 / 165 | 213 | 6-AT | 7,7 | 174 | 12 | € 39.990 |
| G194 AT Homura | 143 / 194 | 258 | 6-AT | 7,6 | 172 | 12 | € 42.490 |
| G194 AT Revolution Top | 143 / 194 | 258 | 6-AT | 7,6 | 172 | 12 | € 43.990 |
| G194 AWD AT Homura | 143 / 194 | 258 | 6-AT | 8,0 | 182 | 14 | € 45.490 |
| G194 AWD AT Revolution Top | 143 / 194 | 258 | 6-AT | 8,0 | 182 | 14 | € 46.990 |
| G194 AWD AT Takumi Plus | 143 / 194 | 258 | 6-AT | 8,0 | 182 | 14 | € 47.890 |
| G194 AWD AT 100Years | 143 / 194 | 258 | 6-AT | 8,0 | 182 | 14 | € 49.090 |
| CD150 Challenge | 110 / 150 | 380 | 6-Gang | 5,6 | 147 | 7 | € 35.490 |
| CD150 Ambition | 110 / 150 | 380 | 6-Gang | 5,6 | 147 | 7 | € 37.390 |
| CD150 AT Ambition | 110 / 150 | 380 | 6-AT | 6,1 | 160 | 10 | € 40.190 |
| CD150 Homura | 110 / 150 | 380 | 6-Gang | 5,6 | 147 | 7 | € 41.290 |
| CD150 AWD Ambition | 110 / 150 | 380 | 6-Gang | 6,3 | 164 | 10 | € 40.390 |
| CD150 AWD AT Ambition | 110 / 150 | 380 | 6-AT | 6,6 | 173 | 12 | € 43.190 |
| CD150 AWD Homura | 110 / 150 | 380 | 6-Gang | 6,3 | 165 | 11 | € 44.290 |
| CD150 AWD AT Homura | 110 / 150 | 380 | 6-AT | 6,6 | 173 | 12 | € 47.090 |
| CD184 Homura | 135 / 184 | 445 | 6-Gang | 5,6 | 147 | 7 | € 41.790 |
| CD184 AWD Homura | 135 / 184 | 445 | 6-Gang | 6,3 | 165 | 11 | € 44.790 |
| CD184 AWD AT Homura | 135 / 184 | 445 | 6-AT | 6,6 | 173 | 12 | € 47.590 |
| CD184 AWD AT Revolution Top | 135 / 184 | 445 | 6-AT | 6,6 | 173 | 12 | € 49.090 |
| CD184 AWD AT Takumi Plus | 135 / 184 | 445 | 6-AT | 6,6 | 173 | 12 | € 49.990 |

Innenraum Leder in Weiß
(Revolution Top)

€ 200

LACKIERUNGEN

| | |
|------------------------|-------|
| Metallic | € 650 |
| Machine Grau (46G) | € 770 |
| Crystal Soul Rot (46V) | € 890 |



Aktuelle Angebote, Aktionen
und Finanzierungsmöglichkeiten:
WWW.MAZDA.AT



AUSSENFARBEN

Arctic
Weiß*
(A4D)

Snowflake
Weiß*
(25D)

Sonic
Silber*
(45P)

Titanium
Flash*
(42S)

Eternal
Blau*
(45B)

Deep
Crystal Blau*
(42M)

Jet
Schwarz*
(41W)

Polymetal
Grau*
(47C)

Machine
Grau*
(46G)

Crystal
Soul Rot*
(46V)

*gegen Aufpreis

MAZDA CX-5 MODELLJAHR 2021 | AUSSTATTUNG



CHALLENGE (Auszug)

17-Zoll-Leichtmetallfelgen
LED-Scheinwerfer mit Waschanlage / Halogen Tagfahrlicht
Coming Home, Leaving Home Funktion
Abgedunkelte Scheiben / LED-Innenbeleuchtung
Türgriffe und Außenspiegel in Wagenfarbe lackiert
Front- und Heckstoßstange in Wagenfarbe
Doppelauspuffsystem (Benzinmodelle) / Haiflossenantenne
Sitzbezug: Stoff / Mittelarmlehne (vorne/hinten)
Elektronische Parkbremse / Autohold
Lederlenkrad, -schaltknopf / Motor Start/Stop-Knopf
Elektrische Fensterheber (vorne/hinten)
Höhenverstellbarer Beifahrersitz / Beleuchtetes Handschuhfach
Fahrsitz mit Lendenwirbelstütze
Rücksitzlehne mit Neigungsverstellung
Karakuri Sitzsystem (40/20/40)
8-Zoll-Farbdisplay mit HMI-Commander
MZD Connect / 6 Lautsprecher
AM/FM-Radio, DAB, 2 USB, AUX, Bluetooth®
Integriertes Navigationssystem
Zweizonen-Klimaautomatik / Regen - und Lichtsensor
Elektrisch einstellbare und beheizbare Außenspiegel
Automatisch abblendbarer Innenspiegel
Tempomat / Spurwechselassistent (BSM) / Ausparkhilfe (RCTA)
City-Notbremsassistent (SCBS) / Fußgängererkennung vorne
Spurhalteassistent mit Lenkeingriff (LKA) / Fernlichtassistent (HBC)
G-Vectoring Control Plus (GVC+) / Berganfahrassistent
Automatische Türverriegelung während der Fahrt

AMBITION (zusätzlich/abweichend zu Challenge)

19-Zoll-Leichtmetallfelgen
LED-Nebelscheinwerfer
Beheizbares Lederlenkrad, Beheizbare Vordersitze
10,25" Display / MZD Connect / Connected Services
Apple Carplay™ / Android Auto™
Automatisch anklappbare Außenspiegel
Einparkensensoren (vorne/hinten)

HOMURA (zusätzlich/abweichend zu Ambition)

19-Zoll-Leichtmetallfelgen in Schwarz
Schwarze Halbledersitze mit roten Nähten (Leatherette)
Dekorpanel - Bereich Armaturenbrett in Schwarz
Schwarze Außenspiegel / Diverse rote Nähte im Innenbereich
Adaptive LED-Matrix-Scheinwerfer / LED-Tagfahrlicht
Windschutzscheibenprojektion
Elektrische Heckklappe
BOSE® Soundsystem / 10 Lautsprecher
Schlüsselloses Zugangssystem
360°-Umgebungsmonitor / Rückfahrkamera
Adaptiver Tempomat (MRCC) / Smart Brake Support (SBS)
Elektrische Sitzverstellung – Fahrersitz
Digitale Anzeigen / Beflocktes Handschuhfach
Verkehrszeichenerkennung (TSR)
Schaltwippen bei AT-Getriebe

REVOLUTION TOP (zusätzlich/abweichend zu Homura)


19-Zoll-Leichtmetallfelgen in Silber
Lederausstattung in Schwarz
Lederausstattung in Weiß (optional)
Sitzklimatisierung (Vordersitze)
Beheizbare Rücksitze
Elektrisches Schiebedach
Elektrisch verstellbare Vordersitze
Fahrersitz mit Memoryfunktion
Windschutzscheibenprojektion mit Memoryfunktion

TAKUMI PLUS (zusätzlich/abweichend zu Revolution Top)

19-Zoll-Leichtmetallfelgen - Glänzend
Lederausstattung in Braun / schwarzer Dachhimmel
Diverse Dekorelemente innen
Rahmenloser Innenspiegel (automatisch abblendbar)

100YEARS SONDERMODELL (zusätzlich/abweichend zu Takumi Plus)

Lederausstattung (Rot)
Außenlackierung „Snowflake White“
Diverse Designelemente



Vereinbaren Sie doch gleich
einen Beratungstermin
inklusive Probefahrt.

MAZDA CX-5 MODELLJAHR 2021 | TECHNISCHE DATEN

| | BENZIN | | | | | | DIESEL | | | | | | |
|--|-----------------------|-------------------|-----------------------|-------------------|-------------------|-------------------|-----------------------|-------------------|-----------------------|-------------------|-----------------------|-----------------------|-------------------|
| | G165 MT | G165 AT | G165 AWD MT | G165 AWD AT | G194 AT | G194 AWD AT | CD150 MT | CD150 AT | CD150 AWD MT | CD150 AWD AT | CD184 MT | CD184 AWD MT | CD184 AWD AT |
| MOTOR / GETRIEBE / LEISTUNG / VERBRAUCH | | | | | | | | | | | | | |
| Hubraum (ccm) / Anzahl Zylinder | 1.998 / 4 | 1.998 / 4 | 1.998 / 4 | 1.998 / 4 | 2.488 / 4 | 2.488 / 4 | 2.191 / 4 | 2.191 / 4 | 2.191 / 4 | 2.191 / 4 | 2.191 / 4 | 2.191 / 4 | 2.191 / 4 |
| Verdichtungsverhältnis | 13,0 : 1 | 13,0 : 1 | 13,0 : 1 | 13,0 : 1 | 13,0 : 1 | 13,0 : 1 | 14,4 : 1 | 14,4 : 1 | 14,4 : 1 | 14,4 : 1 | 14,4 : 1 | 14,4 : 1 | 14,4 : 1 |
| Maximale Leistung [kW (PS)/U/min] | 121 (165) / 6.000 | 121 (165) / 6.000 | 121 (165) / 6.000 | 121 (165) / 6.000 | 143 (194) / 6.000 | 143 (194) / 6.000 | 110 (150) / 4.500 | 110 (150) / 4.500 | 110 (150) / 4.500 | 110 (150) / 4.500 | 135 (184) / 4.000 | 135 (184) / 4.000 | 135 (184) / 4.000 |
| Maximales Drehmoment (Nm/U/min) | 213 / 4.000 | 213 / 4.000 | 213 / 4.000 | 213 / 4.000 | 258 / 4.000 | 258 / 4.000 | 380/1.800-2.600 | 380/1.800-2.600 | 380/1.800-2.600 | 380/1.800-2.600 | 445 / 2.000 | 445 / 2.000 | 445 / 2.000 |
| Getriebe | 6-Gang-Schaltgetriebe | 6-Gang-Automatik | 6-Gang-Schaltgetriebe | 6-Gang-Automatik | 6-Gang-Automatik | 6-Gang-Automatik | 6-Gang-Schaltgetriebe | 6-Gang-Automatik | 6-Gang-Schaltgetriebe | 6-Gang-Automatik | 6-Gang-Schaltgetriebe | 6-Gang-Schaltgetriebe | 6-Gang-Automatik |
| Beschleunigung (0 – 100 km/h in s) | 10,3 | 9,8 | 10,8 | 10,3 | 8,9 | 9,2 | 9,9 | 10,7 | 10,1 | 10,9 | 9,2 | 9,3 | 9,6 |
| Höchstgeschwindigkeit (km/h) | 201 | 192 | 198 | 188 | 195 | 195 | 204 | 200 | 199 | 196 | 214 | 211 | 208 |
| WLTP-Kraftstoffverbrauch ⁽¹⁾ (l/100 km): | Kombiniert | 6,7 – 6,8 | 7,3 | 7,6 | 7,7 | 7,6 | 8,0 | 5,6 | 6,1 | 6,3 | 6,6 | 5,6 | 6,3 |
| | Extra High | 7,2 – 7,3 | 7,8 | 8,1 | 8,1 | 7,9 | 8,4 | 6,3 | 6,5 | 7,0 | 7,2 | 6,3 | 7,0 |
| | High | 5,8 – 5,9 | 6,3 | 6,7 | 6,6 | 6,5 | 6,9 | 4,7 – 4,9 | 5,2 | 5,5 | 5,4 | 4,7 | 5,5 |
| | Medium | 6,4 | 6,9 | 7,2 | 7,3 | 7,2 | 7,7 | 5,3 | 5,9 | 5,9 | 6,5 | 5,3 | 5,9 |
| | Low | 8,2 | 8,9 | 9,0 | 9,5 | 10,0 | 10,3 | 5,9 – 6,2 | 7,5 | 6,7 | 7,9 | 6,2 | 6,7 |
| WLTP-CO ₂ -Emissionen ⁽¹⁾ (g/km) | 152 – 154 | 165 | 172 | 174 | 172 | 182 | 147 | 160 | 164 – 165 | 173 | 147 | 165 | 173 |
| EU-Abgasnorm | Euro6d | Euro6d | Euro6d | Euro6d | Euro6d | Euro6d | Euro6d | Euro6d | Euro6d | Euro6d | Euro6d | Euro6d | Euro6d |
| Empfohlener Kraftstoff | Bleifrei, 95 | Bleifrei, 95 | Bleifrei, 95 | Bleifrei, 95 | Bleifrei, 95 | Bleifrei, 95 | Diesel | Diesel | Diesel | Diesel | Diesel | Diesel | Diesel |
| Kraftstofftankinhalt (l) | 56,0 | 56,0 | 58,0 | 58,0 | 56,0 | 58,0 | 56,0 | 56,0 | 58,0 | 58,0 | 56,0 | 58,0 | 58,0 |
| Min. Wendekreisdurchmesser (m) | 12,0 | 12,0 | 12,0 | 12,0 | 12,0 | 12,0 | 12,0 | 12,0 | 12,0 | 12,0 | 12,0 | 12,0 | 12,0 |

DIMENSIONEN UND GEWICHTE

| | | | | | | | | | | | | | |
|---|-------------------------------|---------------|---------------|---------------|---------------|---------------|---------------|---------------|---------------|---------------|---------------|---------------|---------------|
| Länge/Breite/Höhe/Radstand | 4.550 / 1.840 / 1.680 / 2.700 | | | | | | | | | | | | |
| Kopf- / Bein- / Schulterfreiheit vorne (mm) ⁽²⁾ | 1.007 (999) / 1.041 / 1.451 | | | | | | | | | | | | |
| Kopf- / Bein- / Schulterfreiheit hinten (mm) ⁽²⁾ | 991 / 1.007 / 1.391 | | | | | | | | | | | | |
| Kofferraumvolumen (l) nach VDA (5-Sitz) | 506 | 506 | 506 | 506 | 506 | 506 | 494 | 494 | 494 | 494 | 494 | 494 | 494 |
| Kofferraumvolumen (l) nach VDA (2-Sitz) | 1.620 | 1.620 | 1.620 | 1.620 | 1.620 | 1.620 | 1.608 | 1.608 | 1.608 | 1.608 | 1.608 | 1.608 | 1.608 |
| Bodenfreiheit (mm) zwischen den Achsen | 192 / 200 | 200 | 200 | 200 | 200 | 200 | 192 / 200 | 200 | 200 | 200 | 200 | 200 | 200 |
| Min. / Max. Leergewicht (kg) inkl. Fahrer (75 kg) | 1.500 – 1.604 | 1.557 – 1.628 | 1.606 – 1.666 | 1.624 – 1.683 | 1.598 – 1.657 | 1.659 – 1.719 | 1.668 – 1.738 | 1.695 – 1.755 | 1.743 – 1.803 | 1.758 – 1.818 | 1.679 – 1.739 | 1.745 – 1.805 | 1.757 – 1.818 |
| Zulässiges Gesamtgewicht (kg) | 2.020 | 2.035 | 2.080 | 2.115 | 2.070 | 2.140 | 2.130 | 2.143 | 2.220 | 2.235 | 2.130 | 2.220 | 2.235 |
| Max. Anhängelast – gebremst (kg) (8%) | 1.900 | 2.000 | 1.900 | 2.000 | 2.000 | 2.000 | 2.000 | 2.000 | 2.100 | 2.100 | 2.000 | 2.100 | 2.100 |
| Max. Anhängelast – gebremst (kg) (12%) | 1.800 | 2.000 | 1.800 | 2.000 | 2.000 | 2.000 | 2.000 | 2.000 | 2.000 | 2.100 | 2.000 | 2.000 | 2.100 |
| Max. Anhängelast – ungebremst (kg) | 740 | 750 | 750 | 750 | 750 | 750 | 750 | 750 | 750 | 750 | 750 | 750 | 750 |
| Maximale Dachlast (kg) | 75 | 75 | 75 | 75 | 75 | 75 | 75 | 75 | 75 | 75 | 75 | 75 | 75 |

⁽¹⁾ Alle Fahrzeuge werden in Übereinstimmung mit dem neuen WLTP-Messverfahren (Verordnung [EU] 1151/2017; Verordnung [EG] 715/2007) amtlich getestet.

⁽²⁾ Zahl in Klammer gilt für Modelle mit Schiebbedach

MAZDA MX-5 MODELLJAHR 2021

| | Motor- leistung | Dreh- moment | Getriebe | Komb. Kraftstoffver- brauch ¹ | CO ₂ - Emission ¹ | NoVA ² | Listenpreis |
|---------------------|--------------------|-----------------|----------|--|--|-------------------|-------------------------|
| | kw / PS | max. in Nm | | in l/100 km | in g/km | in % | inkl. NoVA und MwSt. |
| G132 Challenge | 97 / 132 | 152 | 6-Gang | 6,3 | 142 | 6 | € 29.990 |
| G132 Revolution | 97 / 132 | 152 | 6-Gang | 6,3 | 142 | 6 | € 33.890 |
| G132 100Years | 97 / 132 | 152 | 6-Gang | 6,3 | 142 | 6 | € 36.290 |
| G184 Revolution Top | 135 / 184 | 205 | 6-Gang | 6,9 | 155 | 9 | € 39.090 |

MAZDA MX-5 RF MODELLJAHR 2021

| | | | | | | | |
|---------------------|-----------|-----|--------|-----|-----|---|-----------------|
| G132 Revolution | 97 / 132 | 152 | 6-Gang | 6,3 | 142 | 6 | € 36.390 |
| G184 100Years | 135 / 184 | 205 | 6-Gang | 6,9 | 155 | 9 | € 41.490 |
| G184 Revolution Top | 135 / 184 | 205 | 6-Gang | 6,9 | 155 | 9 | € 41.590 |

OPTIONEN

Navigation € 600
(für Challenge,
ab Revolution serienmäßig)

LACKIERUNGEN

| | |
|------------------------|-------|
| Metallic | € 500 |
| Machine Grau (46G) | € 700 |
| Crystal Soul Rot (46V) | € 820 |



Aktuelle Angebote, Aktionen
und Finanzierungsmöglichkeiten:
WWW.MAZDA.AT



AUSSENFARBEN

Arctic
Weiß
(A4D)

Snowflake
Weiß*
(25D)

Polymetal
Grau*
(47C)

Deep Crystal
Blau*
(42M)

Jet
Schwarz*
(41W)

Machine
Grau*
(46G)

Crystal
Soul Rot*
(46V)

*gegen Aufpreis

CHALLENGE (Auszug)

16-Zoll-Leichtmetallfelgen (Schwarz)
LED-Scheinwerfer
LED-Tagfahrlicht
Türgriffe in Wagenfarbe lackiert
Außenspiegelverkleidung in Schwarz
Frontstoßstange in Wagenfarbe lackiert
Heckstoßstange in Wagenfarbe lackiert
Nebelschlussleuchte
Sitzbezug: Stoff (Schwarz), mit silbernen Nähten
Seitentürverkleidung (oben) in Wagenfarbe
Lederlenkrad, mit silbernen Nähten
Lederschaltknopf, mit silbernen Nähten
Motor Start/Stop-Knopf
2 Getränkehalter (abnehmbar)
Elektrische Fensterheber
Bordcomputer
7-Zoll-Farbdisplay mit HMI-Commander
MZD Connect / 6 Lautsprecher
AM/FM-Radio, 2 USB, AUX
DAB-Digitalradio
Bluetooth®
Lenkradbedienung für Audio und Bluetooth®
Apple CarPlay™ / Android Auto™
Klimaanlage
Elektrisch einstellbare Außenspiegel
Elektrisch beheizbare Außenspiegel
Lenksäule teleskopisch verstellbar
Tempomat
Dynamische Stabilitätskontrolle
Traktionskontrollsystem
i-Stop
i-Eloop
Zentralverriegelung mit Funkfernbedienung
Wegfahrsperrung
Reifenreparaturset

REVOLUTION (zusätzlich/abweichend zu Challenge)

16-Zoll-Leichtmetallfelgen (Silber)
Sitzbezug: Leder (Schwarz), mit silbernen Nähten
Adaptive LED-Matrix-Scheinwerfer (ALH)
Bose® Soundsystem / 9 Lautsprecher
Integriertes Navigationssystem
Schlüsselloses Zugangssystem
Klimaautomatik
Sitzheizung
Regen- und Lichtsensor
Spurwechselassistent mit Ausparkhilfe (BSM + RCTA)
Einparkensensoren hinten
Einstiegsleisten
Spurhalteassistent
Innenspiegel - automatisch abblendbar
Außenspiegel in Wagenfarbe lackiert
Diverse Dekorelemente

REVOLUTION TOP (zusätzlich/abweichend zu Revolution)

RECARO Sportsitze
17-Zoll-Leichtmetallfelgen Silber
Sportfahrwerk „BILSTEIN“
LSD-Sperrdifferential
Domstrebe
Rückfahrkamera
City-Notbremsassistent vorne (SCBS) und hinten (SCBSR)
Verkehrszeichenerkennung (TSR)
Müdigkeitserkennung (DAA)

100YEARS SONDERMODELL

(zusätzlich/abweichend zu Revolution)

17-Zoll-Leichtmetallfelgen Silber (nur RF G184)
Leder Ausstattung (Rot)
Außenlackierung „Snowflake White“
Diverse Designelemente
LSD-Sperrdifferential (nur RF G184)
Rückfahrkamera
City-Notbremsassistent vorne (SCBS)
City-Notbremsassistent hinten (SCBSR)
Verkehrszeichenerkennung (TSR)
Müdigkeitserkennung (DAA)



Vereinbaren Sie doch gleich einen Beratungstermin inklusive Probefahrt.

MAZDA MX-5 MODELLJAHR 2021 | TECHNISCHE DATEN

| | | BENZIN | | | |
|--|------------|-------------------------------|---------------------------|---------------------------|---------------------------|
| | | G132 SOFT TOP | G132 RF | G184 SOFT TOP | G184 RF |
| MOTOR / GETRIEBE / LEISTUNG / VERBRAUCH | | | | | |
| Hubraum (ccm) / Anzahl Zylinder | | 1.496 / 4 | 1.496 / 4 | 1.998 / 4 | 1.998 / 4 |
| Verdichtungsverhältnis | | 13,0 : 1 | 13,0 : 1 | 13,0 : 1 | 13,0 : 1 |
| Maximale Leistung [kW (PS)/U/min] | | 97 (132) / 7.000 | 97 (132) / 7.000 | 135 (184) / 7.000 | 135 (184) / 7.000 |
| Maximales Drehmoment (Nm/U/min) | | 152 / 4.500 | 152 / 4.500 | 205 / 4.000 | 205 / 4.000 |
| Getriebe | | 6-Gang- Schaltgetriebe | 6-Gang- Schaltgetriebe | 6-Gang- Schaltgetriebe | 6-Gang- Schaltgetriebe |
| Beschleunigung (0 – 100 km/h in s) | | 8,3 | 8,6 | 6,5 | 6,8 |
| Höchstgeschwindigkeit (km/h) | | 204 | 203 | 219 | 220 |
| WLTP-Kraftstoffverbrauch ⁽¹⁾ (l/100 km): | Kombiniert | 6,3 | 6,3 | 6,9 | 6,9 |
| | Extra High | 6,6 | 6,6 | 7,0 | 7,0 |
| | High | 5,4 | 5,4 | 5,9 | 5,9 |
| | Medium | 5,9 | 5,9 | 6,4 | 6,4 |
| | Low | 7,9 | 7,9 | 9,2 | 9,2 |
| WLTP-CO ₂ -Emissionen ⁽¹⁾ (g/km) | | 142 | 142 | 155 | 155 |
| EU-Abgasnorm | | Euro6d | Euro6d | Euro6d | Euro6d |
| Empfohlener Kraftstoff | | Bleifrei, 95 | Bleifrei, 95 | Bleifrei, 95 | Bleifrei, 95 |
| Kraftstofftankinhalt (l) | | 45,0 | 45,0 | 45,0 | 45,0 |
| Min. Wendekreisdurchmesser (m) | | 10,4 | 10,4 | 10,4 | 10,4 |
| DIMENSIONEN UND GEWICHTE | | | | | |
| Länge/Breite/Höhe/Radstand | | 3.915 / 1.735 / 1.230 / 2.310 | | | |
| Kopf- / Bein- / Schulterfreiheit vorne (mm) | | 976 / 1.058 / 1.325 | 935,7 / 1.096 / 1.325 | 978 / 1.058 / 1.325 | 935,7 / 1.096 / 1.325 |
| Kofferraumvolumen (l) nach VDA | | 130 | 127 | 130 | 127 |
| Bodenfreiheit (mm) zwischen den Achsen – inkl. Fahrer (75 kg) min. | | 141 | 141 | 149 | 147 |
| Min. / Max. Leergewicht (kg) inkl. Fahrer (75 kg) | | 1.071 – 1.106 | 1.112 – 1.140 | 1.100 – 1.127 | 1.147 – 1.170 |
| Zulässiges Gesamtgewicht (kg) | | 1.230 | 1.280 | 1.260 | 1.305 |

⁽¹⁾ Alle Fahrzeuge werden in Übereinstimmung mit dem neuen WLTP-Messverfahren (Verordnung [EU] 1151/2017; Verordnung [EG] 715/2007) amtlich getestet.

LACKIERUNGEN



Arctic Weiß (A4D)



Snowflake Weiß (25D)




Sonic Silber (45P)



Ceramic Silber (47A)



Eternal Blau (45B)



Dynamic Blau (44J)



Reflex Blau (42B)



Deep Crystal Blau (42M)



Jet Schwarz (41W)



Machine Grau (46G)



Crystal Soul Rot (46V)



Titanium Flash (42S)



Polymetal Grau (47C)



Deep Crimson Rot (45R)



Platinum Quartz (47S)



3-Ton Metallic Crystal Soul Rot (47E)



3-Ton Metallic Polymetal Grau (47L)



3-Ton Ceramic Metallic (48A)

Diese Preisliste löst alle bisherigen Mazda Neuwagenpreislisten ab. Alle Angaben in dieser Preisliste sind unverbindlich und vorbehaltlich Druckfehler.

* Alle Fahrzeuge werden in Übereinstimmung mit dem neuen WLTP-Messverfahren (Verordnung [EU] 1151/2017; Verordnung [EG] 715/2007) amtlich getestet.

** Lt. § 6 NoVA-Gesetz.

Alle Angaben in dieser Preisliste sind unverbindlich und vorbehaltlich Druckfehler. Stand: Juli 2021. ET-Nr. 0000 PL MAZDA

